

Hauptkatalog

Sockelleisten, Fußboden-
profile und Zubehör

Döllken Profiles

Döllken Profiles

SURTECO GROUP

Ausgabe 2 | September 2023

Neue Produkte

S 60 flex life mit
kurzer Weichlippe



Mehr Infos auf Seite 14

Neues Lager-
programm der
S 60 flex life Top



Mehr Infos auf Seite 12

Handwerker-
Schulung im
Eventcenter



Mehr Infos auf Seite 18



Cubu life 60
ohne Weichlippen

Mehr Infos ab Seite 25

Unsere
Holzleisten
finden Sie
online -
Massivholz-
katalog


Im Downloadbe-
reich auf unserer
Website zu finden.

Neue Dekore

Cubu flex life Decor +
WASL Design

Seite 27 + 136

KSO 6



Seite 17

Mehr Infos ab Seite 47



Cubica
Light System 80

Spezialmarker
für die Sockel-
leistenmontage



Mehr Infos auf Seite 126



Ausklink-
zange



Seite 125

Gehrungs-
schere



Seite 129

Wichtige Änderungen
im Sortiment und die
aktuellste Online-Versi-
on des Katalogs finden
Sie immer online auf
unserer Website
doellken-profiles.com

Perfekter Abschluss für jeden Boden

So vielfältig wie die modernen Fußbodenbeläge sind auch die Varianten an Sockelleisten von Döllken Profiles, die für einen perfekten Übergang zwischen Fußboden und Wand sorgen. Von der Kernsockelleiste bis zum Spezialprofil – der Einsatzort bestimmt das Modell. Ob eine rein kunststoffbasierte Lösung oder eine hochwertige Kernsockelleiste mit

HDF-Kern, alle Produkte werden für und mit dem Kunden entwickelt und sind somit perfekt auf die Anforderungen des professionellen Bodenlegers abgestimmt. Regelmäßig werden neue, individuelle Kollektionen - angepasst an aktuelle Trends der vorhandenen Böden wie LVT, Laminat und Textil - erarbeitet.

Vom Boden zur Sockelleiste



Dekorcompetenz gehört dabei zu den wesentlichsten Fähigkeiten von Döllken Profiles und macht das Unternehmen nahezu einzigartig in der Branche. Mit einer ausgeprägten Dekorexpertise werden aktuelle Trends in erfolgreiche Produktlösungen verwandelt. Unser Dekorfinder stellt bereits über

5000 Sockelleistenempfehlungen zu aktuellen Bodenbelagskollektionen bereit. Kundennah, nachhaltig und serviceorientiert werden seit mehr als 25 Jahren innovative Wege in der Verarbeitung und Produktentwicklung beschritten.

Sie suchen das passende Dekor zu Ihrem Bodenbelag? Dann werfen Sie einen Blick in unseren Dekorfinder unter www.doellken-profiles.com oder in der Döllken Profiles App.



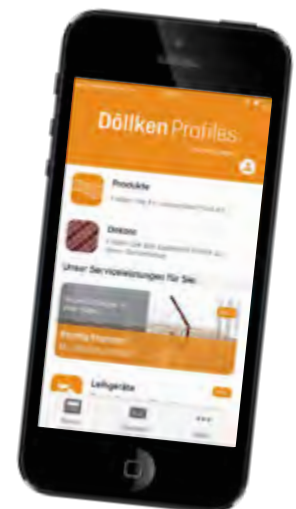
Ihre Vorteile

... als bodenlegender
Handwerker

- Zeiteinsparungen von 30-50 % mit den Döllken-Werkzeugen gegenüber anderen Werkzeugsystemen
- langlebige Produkte mit höchsten Qualitätsstandards
- die Dekore sind auf die Kollektionen vieler namhafter Bodenbelagshersteller abgestimmt – täglich kommen neue Dekore hinzu
- Döllken Profiles Produkte führen nachweislich zu weniger Reklamationen
- schnelle Verfügbarkeit aller Produkte - auch Expresslieferungen sind möglich
- nahezu flächendeckende Verfügbarkeit aufgrund der Zusammenarbeit mit fast allen Bodenbelags- und Malergroßhändlern in Deutschland und Österreich

Unsere Leistungen für Sie:

- kostenlose Musterbestellung für alle Artikel
- kostenlose Schulungen und Workshops
- Baustellenberatung
- Verarbeitungshinweise und -videos mit zahlreichen Tipps und Step-by-Step Tutorials (www.doellken-profiles.com/de/verarbeitung)
- Leih- oder Probegeräte bei zahlreichen Händlern
- Reparaturservice online oder über die Döllken App
- Express- und Direktlieferung in Zusammenarbeit mit dem Handel
- kundennahe Kommunikation: Rufen Sie uns an, schreiben Sie uns eine Mail oder nutzen Sie zur Kontaktaufnahme die Döllken Profiles App



i



Wussten Sie schon? Wir bieten Ihnen viele Tipps und Tricks auf YouTube an. Besuchen Sie uns unter: www.youtube.com/DöllkenProfilesGmbH



Ihre Vorteile

... als Fach- und Großhändler

- am Markt etablierte Produkte
- regelmäßige Entwicklung von Neuheiten
- schnelle Verfügbarkeit (umfangreiche Lagerhaltung aller Artikel)
- auf Wunsch Streckenlieferungen direkt zu Ihren Kunden
- kostenloser Abgleich Ihrer Bodenbelagskollektionen mit unseren Sockelleisten
- auf Wunsch Veröffentlichung Ihrer Sockelleistenzuordnungen in unseren Dekorfinder
- kostenloser Content für Ihre Internetseite, Kataloge, etc.
- breit aufgestellter Außendienst zu Ihrer Unterstützung
- Unterstützung im Objektgeschäft durch Sonderproduktionen mit geringen Losgrößen
- Unterstützung in der Architektenarbeit mit entsprechenden Unterlagen und Mustern

Unsere Leistungen für Sie:

- Dekorfinder für die schnelle Zuordnung von passenden Sockelleisten
- Kostenlose Musterbestellung für alle Artikel
- Kostenlose Schulungen des Innen- und Außendienst
- Vergünstigte Leihwerkzeuge (Stanze und Heißklebepistole) mit 50% Rabatt auf den Listenpreis
- Veröffentlichung der Leihgeräte in unserer App
- Unterstützung Ihres Außendienstes durch gemeinsame Besuche bei Ihren Kunden
- Regelmäßige Durchführung von Veranstaltungen in Ihrer Niederlassung wie z.B. Stanzentage, Malerfrühstücke, etc.
- Veröffentlichung Ihrer Veranstaltungen in unserer App
- Marketingunterstützung bei der Bemusterung, POS- Gestaltung, Webshops u.v.m.



Besuchen Sie uns auf Facebook und Instagram und erhalten Sie weitere nützliche Informationen!

i

Legende

Umweltschutz

Bei Döllken Profiles nimmt der Umweltschutz bei den Produkten wie auch im Produktionsprozess einen zentralen Platz ein.



Greenguard Gold-Zertifizierung
Nahezu alle Döllken Profiles Produkte erfüllen die strengsten und umfassendsten Anforderungen hinsichtlich der Emissionsreduzierung von Schadstoffen in die Raumluft und sind bedenkenlos in sensiblen Umgebungen wie Schulen oder Gesundheitseinrichtungen einsetzbar.



Emission
Alle Kernsockelleisten haben einen sehr geringen Emissionsgrad. Es werden keine schädlichen organischen Verbindungen an die Innenraumluft abgegeben.



Blauer Engel **NEU**
Nahezu alle Kernsockelleisten sind mit dem Blauen Engel ausgezeichnet.

www.blauer-engel.de/uz176



Weitere Zertifizierungen
Sämtliche Kernsockelleisten werden aus chlorfreiem Kunststoff gefertigt, sie sind nach ISO 16000 zertifiziert und emissionsarm.



Sämtliche Kunststoffsockelleisten werden ausschließlich mit phthalatfreien Weichmachern produziert.



Unsere Weichsockelleisten sind auf Wunsch auch als antibakterielle Ausführung nach der NORM ISO22196:2011 erhältlich und somit mit dem Biomaster-Siegel ausgezeichnet.

Icon Legende



Döllken Stanze



Döllken Spannhebel-XL



Döllken Schmelzkleber



Döllken Streifenschneider



Döllken Sockelleistenschere



Döllken Gehrungsschere



Döllken Easyscooter



Döllken Ausklinkzange



Döllken Gummihammer



Döllken Fugenfill



Döllken Leistenstifte



ClipStar Metall Typ G



Klebeband UZIN



Schrauben



Gehrungssäge



Schlitzschraubendreher



Seitenschneider oder Elektrikerzange



Klimabeständig



Schnelle Montage



Strapazierfähig



Wasserabweisend



Rutschhemmend mind. Rutschklasse R 10



Heißluftpistole



Beachten Sie bitte, dass die Dekorabbildungen und Farben nicht immer hundertprozentig dem realen Dekor entsprechen und es zu Farbabweichungen kommen kann. Wenn Sie vorab ein verbindliches Dekor vorliegen haben möchten, nutzen Sie doch einfach unseren Musterservice in unserer App!

Inhalt

	Seite
Kernsockelleisten	
Robust und professionell zu verarbeiten	8-43
LED- und Kabelkanalleisten	
Außergewöhnliche Optik und funktionelle Eigenschaften perfekt kombiniert.....	44 - 51
Kunststoffsockelleisten	
Verlässlicher Abschluss auf unterschiedlichsten Bodenbelägen	52-71
Wand- und Spezialprofile	
Saubere Abschlüsse an Wänden, Türrahmen oder Heizungsrohren.....	72-87
Weichsockelleisten	
Im Handumdrehen zur harmonischen Verbindung zwischen Wand und Boden	88-99
Fußbodenprofile	
Die optimale Lösung für stark beanspruchte Stellen	100-115
Werkzeuge	
Auf die aktuellen Anforderungen perfekt abgestimmt	116-133
Küchenprofile	
Saubere Verbindung zwischen Arbeitsplatte und Wand	134-142
Zubehör	
Nützliche Helfer und Allrounder für den täglichen Einsatz.....	143-153

Ihr Kontakt zu unserem Kundenservice

Großhandel und Fachhandel:
+49 3643 4170 711
info@doellken-profiles.com

Baumarkt:
+49 2383 910 00 717
kundencenter@praktikus.de

Industrie:
+49 2383 910 00 717
info@doellken-profiles.com

Handwerker und Architekten:
+49 3643 4170 711
info@doellken-profiles.com

Wir sind für Sie da! Für Anfragen außerhalb unserer Öffnungszeiten können Sie uns Ihr Anliegen auch per Mail schildern. Wir melden uns schnellstmöglich zurück.





Kernsockelleisten

Überzeugend in der praktischen Anwendung wie auch in der ökologischen Bilanz

Die Kernsockelleisten zeichnen sich durch folgende Eigenschaften und Vorteile aus:

- hochwertige Kerne aus zertifizierten Nadelholzfasern
- Ummantelung mit Hochleistungspolymeren
- sehr robust und langlebig
- hohe Effizienz bei der Verlegung, da alle Kernsockelleisten stanzbar sind

Übersicht der Kernsockelleisten

(Großhandel | Alle Vertriebslinien)

	Seite
EP 60 flex life	11
S 60 flex life Top	12
S 60 flex life mit kurzer Weichlippe	14
Kernsockelleiste 60	15
S 100 life	16
KSO 6	17
Cubu flex life	24
Cubu life 60 ohne Weichlippen	25
Cubu flex life Decor	26
Cubu flex life Premium	28
Cubu flex life Stone & Style	29
Cubu flex life Touch & Style 60	30
Cubu flex life XL	32
Cubu flex life XL Touch & Style	33
Hamburger Stil	36
D 60 life Top	37
C 60 life Top CV-Einklebeleiste 60	38
TS 60 life Top	40
TS 100 life Top	41
Teppichkernleiste 60	43



Nahezu alle Kernsockelleisten sind mit dem Blauen Engel ausgezeichnet! [ausgenommen Cubu Premium und Cubu Stone & Style]

NEU



EP 60 flex life

Auch in
80 mm
Höhe erhältlich
(Mindestabnahme-
menge ab 500 m)

Passend zu folgenden Bodenbelagstypen

- Kernsockelleiste speziell für Designbeläge

Produktinformationen

- HDF-Kern, ummantelt mit dem chlorfreien Polyblend auf Basis PP/TPE, mit flexibler Weichlippe oben und unten
- Dekore abgestimmt auf die Designbeläge-Kollektionen gemäß Verbundlisten (aktuelle Listen auf der Website)
- die Profilenen können ohne zusätzliche Formteile mit der Döllken Sockelleistenstanze aus dem Profil gebildet werden



**PVC
FREI**

www.blauer-engel.de/uz176



TCF
totally
chlorine-
free

Verarbeitungsempfehlungen



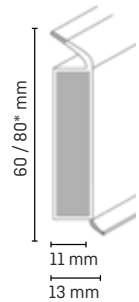
Döllken
Stanze



Döllken
Schmelzkleber



Döllken
Sockelleisten-
schere
(nur für EP 60 mm)



Jetzt scannen und
Tipps zur Verarbei-
tung anschauen!



Großhandel

- 1 VE = 10 x 2,5 m
(EP 60 für einen Aufschlag auch im Anbruch erhältlich)

* Mindestabnahmemenge ab 1000 m für die Höhe 80 mm

Farben

- über 300 Dekore im Sortiment

(Sonderfarben auf Anfrage möglich)

Das ganze
Dekorsortiment
finden Sie
auf unserer
Homepage oder
in der App.



Modernes neues Sortiment:

- ✓ an aktuelle Bodenbelagsdekore angepasst
- ✓ Erweiterung des Dekordruckverfahrens sowie Einsatz neuer Prägungen

Neues Lagerprogramm

38 neue Dekore & 2 neue Farben

1408 weiss	1246 platinsilber	2491 pinie weiss	2452 calistoga cream	2989 blond limed oak	2813 island oak honey	2619 esche blond	2022 vintage oak grey	2330 esche weiss	3606 sommereiche natur	2032 twist
2511 bleached ash	2369 diele rustikal	3483 natural place	2646 ahorn natur	2412 tuscanly walnut	2254 light classic oak	2388 victoriaeiche	2518 scandin. country plank	2487 wild oak	2639 scandinavian pine	2364 fruchtbaum medium
2425 alba oak cottage	2396 eiche orient	2573 western oak	3101 grant oak brown	2493 eiche classic	2324 goldeiche rustikal	3621 sommer- eiche greige	2660 chene gris	2495 eiche grau	2645 grey limed oak	2698 rustic pine warm
2447 calistoga grey	2574 country oak	2976 spirit oak silver	2402 honigeiche	2567 sommer- eiche	2449 aruba	3889 sommerbuche natur				

22 beliebte Farben & Dekore bleiben im Lagerprogramm

1005 weiss	1013 weiss	1145 weiss	1012 lichtgrau	1147 grau	1209 anthrazit	1144 schwarz	1148 beige	1152 (M60) silbermetallisch	1168 (M60) alu-metallisch	1245 champagner
2780 boogie	2781 salsa	2782 quartet	2365 eiche hell	2395 nussbaum island	2570 native oak	2339 eiche klassisch	2357 planke country gebeizt	2485 smoked oak white	2572 fashion oak	2571 vintage desert

S 60 flex life Top

Kurzlänge
auf Anfrage
erhältlich!



Passend zu folgenden Bodenbelagstypen

- Kernsockelleiste für alle Bodenbelagsarten

Produktinformationen

- HDF-Kern, ummantelt mit dem chlorfreien Polyblend auf Basis PP/TPE, mit flexiblen Weichlippen unten und oben



www.blauer-engel.de/uz176



Verarbeitungsempfehlungen



Döllken
Stanze



Döllken
Schmelzkleber



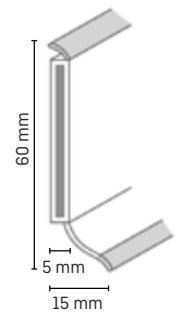
Döllken
Ausklinkzange



Döllken
Sockelleisten-
schere



Klebeband
UZIN



Großhandel

- 1 VE = 20 x 5,15 m
(auf Anfrage auch in
20 x 2,57 m erhältlich)

Zubehör

- 1 VE = 10 Stk
- lieferbar in folgenden
Farben: 1013 weiss,
1147 grau



Endkappe
links/rechts



Verbinder

S 60 flex life mit kurzer Weichlippe

NEU

Passend zu folgenden Bodenbelagstypen

- Kernsockelleiste für alle Bodenbelagsarten

Produktinformationen

- HDF-Kern, ummantelt mit dem chlorfreien Polyblend auf Basis PP/TPE, mit flexiblen Weichlippen unten und oben



Verarbeitungsempfehlungen



Döllken
Stanze



Döllken
Schmelzkleber



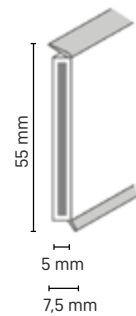
Döllken
Ausklinkzange



Döllken
Sockelleisten-
schere




Klebeband
UZIN




Großhandel

- 1 VE = 20 x 5,15 m
(auf Anfrage auch in
20 x 2,57 m erhältlich)

Farben



1013
weiss



1408
weiss



1147
grau



1012
lichtgrau



1209
anthrazit



1144
schwarz

Kernsockelleiste 60

Auch in
80 mm
Höhe auf Anfrage
erhältlich!
(Mindestabnahme-
menge ab 1000 m)

Passend zu folgenden Bodenbelagstypen

- Kernsockelleiste für alle Bodenbelagsarten

Produktinformationen

- HDF-Kern, ummantelt mit dem chlorfreien Polyblend auf Basis PP/TPE,
- mit flexibler Weichlippen unten



www.blauer-engel.de/uz176

Verarbeitungsempfehlungen



Döllken
Stanze



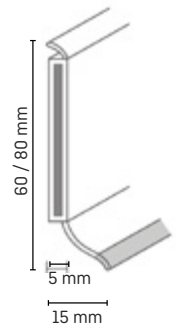
Döllken
Schmelzkleber



Döllken
Ausklingszange



Döllken
Sockelleistenschere




Alle Vertriebslinien

- 1 VE = 20 x 2,55 m [60 mm Höhe]
- 1 VE = 10 x 2,575 m [80 mm Höhe]

Zubehör

Erhältlich als:

- SB: 1 VE = 5 x 2 Stück
- GP: 1 VE = 1 x 50 Stück



Farbauswahl für SB-Packung;

eiche
eiche rustikal
weiss
silbergrau
schwarz
ahorn
buche
beige
buche dunkel
dunkelgrau


Farbauswahl für die Großpackung:

eiche
weiss
dunkelgrau
ahorn
buche hell
schwarz

Farben Kernsockelleiste 60



Farben Kernsockelleiste 80



S 100 life

Kurzlänge
auf Anfrage
erhältlich!

Passend zu folgenden Bodenbelagstypen

- Kernsockelleiste für alle Bodenbelagsarten

Produktinformationen

- HDF-Kern, ummantelt mit dem chlorfreien Polyblend auf Basis PP/TPE, mit flexiblen Weichlippen unten



www.blauer-engel.de/uz176



Verarbeitungsempfehlungen



Döllken
Stanze



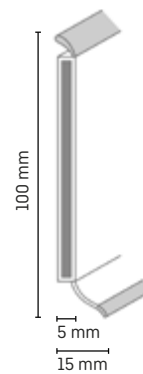
Döllken
Schmelzkleber



Döllken
Ausklinkzange



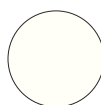
Klebeband
UZIN



Großhandel

- 1 VE = 10 x 5,15 m

Farben



1013
weiss



1145
weiss



1148
beige



1082
braun



1144
schwarz



2545
eiche hell



2542
buche hell



1012
lichtgrau



1147
grau

[Sonderfarben auf Anfrage möglich]



Jetzt scannen und Tipps zur Verarbeitung
auf unserem YouTube-Kanal anschauen!

Passend zu folgenden Bodenbelagstypen

- Kernsockelleiste für alle Bodenbelagsarten

Produktinformationen

- HDF-Kern, ummantelt mit dem chlorfreien Polyblend auf Basis PP/TPE
- mit flexibler Weichlippe unten



www.blauer-engel.de/uz176

Verarbeitungsempfehlungen



Döllken Stanze



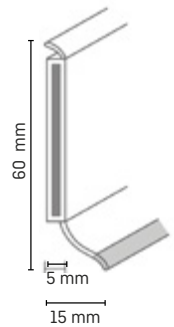
Döllken Schmelzkleber



Döllken Ausklinzange



Döllken Sockelleistenschere



Großhandel

- 1 VE = 20 x 5,15 m


Zubehör

- GP: 1 VE = 1 x 50 Stück



Farbauswahl für die Großpackung:
eiche, weiss, grau,
buche hell

Farben




Alle Vertriebslinien

- 1 VE = 20 x 2,575 m

Zubehör

- SB: 1 VE = 5 x 2 Stück



Farbauswahl für SB-Packung:
eiche
eiche rustikal
hellgrau
weiss
grau
schwarz
ahorn
buche
eiche beige
buche dunkel

Farben



Handwerker- Schulung in unserem Eventcenter

Von Profis für Profis



Mehr Infos online!

Jetzt online anmelden und bei der nächsten Handwerker-Schulung dabei sein! Warten Sie nicht zu lange, die Plätze sind begrenzt!



Es erwarten Sie 2 Tage volles Profiwissen rund um das Thema zur Verlegung von Sockelleisten für nur 100 € Eigenanteil*.

*pro Person zzgl. MwSt. Folgende Leistungen enthalten: Hotel, Verpflegung, Rahmenprogramm, Gutschein für Werkzeuge, zzgl. eigene An- und Abreise. Bei Veranstaltungen ohne Übernachtung wird der Betrag als Kautions einbehalten und nach der Teilnahme zurückerstattet. Bei Nicht-Teilnahme oder Stornierung innerhalb von 4 Wochen vor der Veranstaltung, wird der Betrag einbehalten.

Unser Eventcenter in idyllischer Lage - Nahe der Metropolregion Dortmund gelegen.



Drei-Eichen-Weg 5
59069 Hamm



Eventcenter in Hamm

Theorie & Praxis:
Stanzen, kleben und verlegen der Sockelleisten – praktische Übungen für jeden Teilnehmer mit wertvollen Tipps & Tricks von unseren Anwendungstechnikern sowie Vorstellung unserer Produktneuheiten



Workshops / Schulungen

Blick hinter die Kulissen:
Werksbesichtigung beim Sockelleistenhersteller Döllken Profiles in Bönen mit spannenden Einblicken.



Werksbesichtigung

Wir organisieren ein passendes Rahmenprogramm (z.B. Stadionbesichtigung beim BVB) mit Verpflegung und Hotelübernachtung. Außerdem gibt es exklusive Aktionen wie z.B. Stanzenwartung und Gutschein bzw. Rabatte für Döllken-Werkzeuge.



Rahmenprogramm & exklusive Aktionen

Die Vielfalt der Cubu Familie



2 Stärken


2 Formen

4 Höhen

5 Oberflächentypen

Vielfältig individuell kombinierbar: Sie haben die Wahl

Stellen Sie sich
jetzt auf Anfrage
Ihre eigene individuelle
Cubu zusammen!



Alle Kernsockelleisten, die mit diesem Label im Katalog gekennzeichnet sind, sind auf Anfrage kombinierbar.

myCUBU

..... 11 und 16 mm Holzkern (Überdeckung 13mm bzw. 18mm)

..... Cubische Form und Hamburger Stil

..... 40, 60, 80, 100 mm

..... Uni-farbene Kunststoffoberflächen, haptische Kunststoff-
folien, chlorfreie Kunststofffolien, Melaminfolien,
Echtmetall-Folien

Die Cubu-Familie

Vorteile im Überblick

- ✓ Stanzbar: Geschlossene Ecken, keine optischen Brüche durch offene Schnittkanten, verwendetes Silikon oder zusätzliche Formteile
- ✓ Strapazierfähig und robust gegenüber Stößen, Dreck und Feuchtigkeit
- ✓ Effizient zu verarbeiten, schnelle unkomplizierte Montage
- ✓ Wasserabweisende Kunststoffummantelung






www.blauer-engel.de/uz176



Greenguard-zertifiziert: bedenkenlos in sensiblen Umgebungen, wie Schulen oder Gesundheitseinrichtungen einsetzbar.

Nahezu alle Kernsockelleisten* sind mit dem „Blauen Engel“ ausgezeichnet: D.h. das Holz im Kern stammt aus nachhaltiger Forstwirtschaft zur Erhaltung unserer Natur und zusätzlich sind die Sockelleisten gesundheitlich unbedenklich, da emissions- und schadstoffarm.

Gesunde Wohnumgebung: Mit unseren PVC-freien Cubu Sockelleisten können Sie sicher sein, dass Ihr Zuhause frei von gesundheitsschädlichen Stoffen bleibt.



*ausgenommen Cubu Premium und Cubu Stone & Style



Passend zu folgenden Bodenbelagstypen

- Kernsockelleiste für alle Bodenbelagsarten

Produktinformationen

- HDF-Kern, ummantelt mit dem chlorfreien Polyblend auf Basis PP/TPE, mit flexiblen Weichlippen unten und oben
- die Profilenen können ohne zusätzliche Formteile mit der Döllken Sockelleistenstanze aus dem Profil gebildet werden



www.blauer-engel.de/uz176

Verarbeitungsempfehlungen



Döllken Stanze



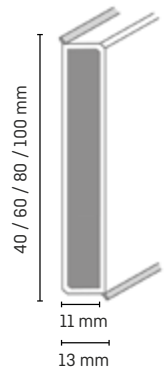
Döllken Schmelzkleber



Döllken Fugenfill-Set



Döllken Sockelleisten-Set (nur für Cubu 60 mm)



Alle Vertriebslinien

- 1 VE = 10 x 2,5 m

Zubehör

- 1 VE = 5 x 2 Stk




Eckklötze als Innen- und Außenecke
Farbauswahl
 1013 weiss
 1063 silber

Jetzt scannen und Tipps zur Verarbeitung auf unserem YouTube-Kanal anschauen!



Farben



[Sonderfarben auf Anfrage möglich]

Vier verschiedene Höhen – verfügbare Farben:

Cubu flex life	40 mm	60 mm	80 mm	100 mm
1013 weiss	✓	✓	✓	✓
1132 weiss	✓	✓	✓	✓
1408 weiss	-	✓	✓	-
1012 lichtgrau	✓	✓	✓	✓
1209 anthrazit	✓	✓	✓	✓
1245 champagner	✓	✓	✓	✓
1246 plantinsilber	✓	✓	✓	-
1144 schwarz	-	✓	✓	✓

Cubu life 60

NEU!

ohne Weichlippen

Passend zu folgenden Bodenbelagstypen

- Kernsockelleiste für alle Bodenbelagsarten

Produktinformationen

- HDF-Kern, ummantelt mit dem chlorfreien Polyblend auf Basis PP/TPE
- Kernsockelleiste ohne Weichlippen, um den Übergang zwischen Sockelleiste, Boden und Wand bei starken Wand- und Bodenunebenheiten mit Silikon individuell ausbessern zu können
- besonders geeignet z.B. für den Altbau
- bewährte Vorteile der Cubu Serie: widerstandsfähig gegenüber Feuchtigkeit, Dreck und Stößen
- die Profilenen können ohne zusätzliche Formteile mit der Döllken Sockelleistenstanze aus dem Profil gebildet werden

Verarbeitungsempfehlungen



Döllken Stanze



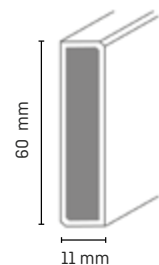
Döllken Schmelzkleber



Döllken Fugenfil-Set



Döllken Sockelleisten-
schere




www.blauer-engel.de/uz176


Alle Vertriebslinien

- 1 VE = 10 x 2,5 m

Farben



1013
weiss



1408
weiss

Zubehör

- 1 VE = 5 x 2 Stk



Eckklötze als
Innen- und
Außenecke

Farbauswahl
1013 weiss

Cubu flex life Decor

Neue Dekore

myCUBU

Passend zu folgenden Bodenbelagstypen

- Kernsockelleiste für alle Bodenbelagsarten

Produktinformationen

- HDF-Kern, ummantelt mit dem chlorfreien Polyblend auf Basis PP/TPE
- Mit flexiblen Weichlippen unten und oben
- Durchgehendes Design, inkl. bedruckter Weichlippen
- Dekore sind abgestimmt auf viele gängige Designbeläge
- Profilen können ohne zusätzliche Formteile mit der Döllken Sockelleistenstanze aus dem Profil gebildet werden

Verarbeitungsempfehlungen




Döllken Stanze



Döllken Schmelzkleber




Döllken Sockelleisten-schere



Alle Vertriebslinien

- 1 VE = 10 x 2,5 m

Farben (Auswahl von über 300 Dekoren)































(Sonderfarben auf Anfrage möglich)

Erleben Sie eine perfekte harmonische Verbindung zwischen Sockelleiste und Ihrem gewünschten Designbelag durch unsere durchgehend bedruckte Designleiste. Die bedruckten Weichlippen sorgen für ein ansprechendes und einheitliches Aussehen in Ihren Räumlichkeiten.



www.blauer-engel.de/uz176



- | | | | | | | | | | | |
|---|---|---|--|--|---|---|---|---|--|---|
| 
2003
nordic ash | 
2004
classic oak dark | 
2015
filler eff light | 
2368
sandstein natur | 
2391
cambridge | 
2396
eiche orient | 
2447
calistoga grey | 
2452
calistoga cream | 
2494
esche blond | 
2495
eiche grau | 
2568
eiche rustikal |
| 
2698
rustic pine warm | 
2573
western oak | 
2589
royal oak | 
2719
iceland | 
2773
plank-wood | 
2813
island oak honey | 
2986
white ash | 
3058
cc67523 | 
3096
lunar greige | 
3101
grant oak brown | 
3483
natural place |
| 
3594
sherman oak | 
3595
kentucky oak | 
3600
sebastian oak | 
3604
texas oak | 
3620
eiche sheffield braun | 
3776
sommer oak | | | | | |

Weitere über 300 Dekore im Sortiment - auf Anfrage bestellbar!



Cubu flex life Premium

Auch in
80 mm
Höhe
erhältlich!*

myCUBU

Passend zu folgenden Bodenbelagstypen

- Kernsockelleiste mit Echtmetall-Finish, eignet sich damit hervorragend als Designelement für die anspruchsvolle Gestaltung von Böden

Produktinformationen

- HDF-Kern, ummantelt mit dem chlorfreien Polyblend auf Basis PP/TPE, mit flexibler Weichlippe oben und unten
- Veredelung mit einer Echtmetall-Folie
- flexible Wand- und Bodenlippen passen sich den Unebenheiten der jeweiligen Oberfläche an
- die Profilenen sowie die Innen- und Außenecken können ohne zusätzliche Formteile mit der Döllken Sockelleisten-stanze aus dem Profil gebildet werden



Verarbeitungsempfehlungen



Döllken
Stanze



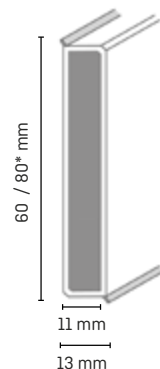
Döllken
Schmelzkleber



Döllken
Sockelleisten-
schere
(nur für Cubu 60 mm)



Heißluftpistole



Alle Vertriebslinien

- 1 VE = 10 x 2,5 m (60er Höhe auch für einen Aufschlag im Anbruch)

Farben



1190*
edelstahl



1193
kupfer hell

*** Die 80er Höhe ist nur für das Dekor 1190 (edelstahl) erhältlich!**

[Sonderfarben auf Anfrage möglich]

Tipps vom Profi: Die ausgestanzte Stelle mit Hilfe einer Heißluftpistole erwärmen und schon lässt sich die spezielle Echtmetall-Folie ohne Schwierigkeiten zur Außenecke formen.



Jetzt QR-Code scannen und Video anschauen!



Passend zu folgenden Bodenbelagstypen

- Kernsockelleiste speziell für Bodenbeläge mit Steindekoren und Betonoptiken

Produktinformationen

- HDF-Kern, ummantelt mit dem chlorfreien Polyblend auf Basis PP/TPE, mit flexiblen Weichlippen unten und oben
- die Profilenen sowie Innen- und Außenecken können ohne zusätzliche Formteile mit der Döllken Sockelleistenstanze aus dem Profil gebildet werden
- strapazierfähig und beständig gegenüber klimatischen Veränderungen
- trendige Stein- und Betonoptiken



Verarbeitungsempfehlungen



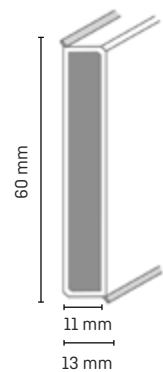
Döllken Stanze



Döllken Schmelzkleber




Döllken Sockelleisten-schere



Alle Vertriebslinien

- 1 VE = 10 x 2,5 m (60er Höhe für einen Aufschlag auch im Anbruch)

Farben



Tipps vom Profi:

Zur optimalen Auflage der Kernsockelleiste bietet es sich an, die zur Stanze dazugehörigen Stützböcke zu verwenden. Diese finden Sie auf Seite 119.



Cubu flex life Touch & Style 60

Fühlbare Oberfläche im Natural Look

myCUBU

Passend zu folgenden Bodenbelagstypen

- Kernsockelleiste mit einer dreidimensional bedruckten Folie für Laminatböden

Produktinformationen

- HDF-Kern, ummantelt mit dem chlorfreien Polyblend auf Basis PP/TPE, mit flexiblen Weichlippen unten und oben
- die Profilen sowie Innen- und Außenecken können ohne zusätzliche Formteile mit der Döllken Sockelleistenstanze aus dem Profil gebildet werden
- Natural Look mit besonderer Haptik, durch die dreidimensional geprägte Folie in naturgetreuen Dekoren

Verarbeitungsempfehlungen



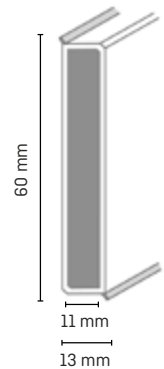
Döllken Stanze



Döllken Schmelzkleber




Döllken Sockelleisten-schere



Alle Vertriebslinien


















- 1 VE = 10 x 2,5 m
[60er Höhe für einen Aufschlag auch im Anbruch]

Farben





[Sonderfarben auf Anfrage möglich]

										
3214 eiche	3215 eiche	3216 brushed oak brown	3217 eiche	3218 eiche	3219 eiche	3220 eiche	3221 eiche grau	3222 eiche	3223 eiche	3229 north cape eiche
										
3230 nordic sand eiche	3231 skagen eiche	3232 stockholm eiche	3233 island eiche	3234 tundra eiche	3235 grau barn- house eiche	3236 meadow eiche	3237 barnhouse eiche	3238 meadow eiche	3239 vint. grau eiche	3240 estate eiche
										
3291 eiche sand	3294 eiche moor- land	3538 eiche classic	3777 schwedische eiche							



Passend zu folgenden Bodenbelagstypen

- Kubusleiste für alle Bodenbelagsarten, insbesondere zur Überdeckung von Dehnungsfugen beim Einsatz mit Laminat

Produktinformationen

- HDF-Kern, ummantelt mit dem chlorfreien Polyblend auf Basis PP/TPE, mit flexiblen Weichlippen unten und oben
- die Profilenen sowie Innen- und Außenecken können ohne zusätzliche Formteile mit der Döllken Sockelleistenstanze aus dem Profil gebildet werden
- mehr Spielraum bei der Überdeckung von Dehnungsfugen bis 18 mm, insbesondere beim Einsatz mit Laminat

Verarbeitungsempfehlungen



Döllken Stanze




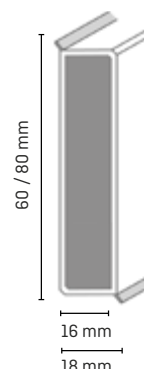
Döllken Spannebel XL für Stanze



Döllken Schmelzkleber



Döllken Fugenfill-Set



www.blauer-engel.de/uz176

Alle Vertriebslinien

- 1 VE = 6 x 2,5 m (Cubu XL mit 80 mm Höhe)
- 1 VE = 8 x 2,5 m (Cubu XL mit 60 mm Höhe)

Zubehör

- 1 VE = 5 x 2 Stk



Eckklötze als Innen- und Außenecke

Farbauswahl 1013 weiss

Jetzt scannen: Tipps zur Verarbeitung



Tipps vom Profi:

Zur optimalen Auflage der Kernsockelleiste bietet es sich an, die zur Stanze dazugehörigen Stützböcke zu verwenden. Diese finden Sie auf Seite 119.



Farben



(Sonderfarben auf Anfrage möglich)

Zwei verschiedene Höhen – verfügbare Farben:

Cubu flex life XL	60 mm	80 mm
1013 weiss	✓	✓
1132 weiss	✓	✓
1012 lichtgrau	–	✓
1408 weiss	✓	✓

Cubu flex life XL Touch & Style

Fühlbare Oberfläche im Natural Look



Passend zu folgenden Bodenbelagstypen

- Kernsockelleiste mit einer dreidimensional bedruckten Folie für Laminatböden

Produktinformationen

- HDF-Kern, ummantelt mit dem chlorfreien Polyblend auf Basis PP/TPE, mit flexiblen Weichlippen unten und oben
- die Profilenenden sowie Innen- und Außenecken können ohne zusätzliche Formteile mit der Döllken Sockelleistenstanze aus dem Profil gebildet werden
- Natural Look mit besonderer Haptik, durch die dreidimensional geprägte Folie in naturgetreuen Dekoren
- besonders empfohlen für Laminatböden
- extra dicke Leiste für große Dehnungsfugen

Verarbeitungsempfehlungen




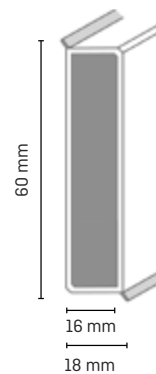
Döllken Stanze



Döllken Spannhebel XL für Stanze



Döllken Schmelzkleber



Alle Vertriebslinien

- 1 VE = 8 x 2,5 m (für einen Aufschlag auch im Anbruch)


Farben


2962 tajet	2943 tamija	2961 canvas	2960 zonda	2935 morisette	2936 tibidabo	2937 mabelle	2938 sabrine	2939 edeline	2949 aralie	2948 leander
2950 paulin	2951 careen	2941 racine	2940 takoua	2942 madelon	2945 regine	2944 maelle	2946 clooney	2955 safia	2954 nitens	2957 gauguin
2953 rachel	2952 tindari	3060 comfort oak mellow	3061 memory oak silver	3141 joy oak tender	3142 arizona rustic oak					

[Sonderfarben auf Anfrage möglich]

Les Couleurs® Le Corbusier®

63 Originale
Les Couleurs®
Le Corbusier®
Farben auf
Sockelleisten






© FLC/ADAGP

Le Corbusiers Farbauswahl war rein subjektiv. Auf Basis seines eigenen Kosmos wählte er Farbtöne aus der Natur und solche mit historischem, künstlerischem und assoziativem Hintergrund. Vielleicht macht diese Subjektivität eines genialen Kopfes die Ästhetik der beiden Kollektionen so einzigartig, die auch nach vielen Jahrzehnten ihr Anmut, Energie und Gegenwärtigkeit nichts verloren haben. Alle Farbtöne der Farbklaviaturen sind harmonisch miteinander kombinierbar. Die „Polychromie architecturale“ ist daher für viele Architekten und Gestalter ein praktisches Werkzeug und ein Kunstwerk zugleich.

Das Besondere an dem Farbsystem Les Couleurs®

Le Corbusier des weltberühmten Wegbereiters moderner Architektur Le Corbusier ist, dass jede der 63 Farben mit einer beliebigen anderen des Systems kombinierbar ist.

Dekore und
Lieferzeiten
auf Anfrage



Hamburger Stil



Passend zu folgenden Bodenbelagstypen

- Kernsockelleiste im klassischen Stil für Holz- oder Laminatböden

Produktinformationen

- HDF-Kern, ummantelt mit dem chlorfreien Polyblend auf Basis PP/TPE, mit flexiblen Weichlippen unten und oben
- die Profilenen sowie Innen- und Außenecken können ohne zusätzliche Formteile mit der Döllken Sockelleistenstanze aus dem Profil gebildet werden
- strapazierfähig und beständig gegenüber klimatischen Veränderungen
- klassisches, zeitloses Design für den universellen Einsatz



www.blauer-engel.de/uz176

Verarbeitungsempfehlungen



Döllken Stanze



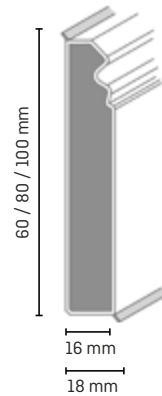
Döllken Spannhebel XL für die Stanze



Döllken Schmelzkleber



Döllken Fugenfüll



Alle Vertriebslinien

- 1 VE = 8 x 2,5 m (Hamburger Stil in 60 mm Höhe)
- 1 VE = 6 x 2,5 m (Hamburger Stil in 80 mm Höhe)
- 1 VE = 7 x 2,5 m (Hamburger Stil in 100 mm Höhe)

Tipps vom Profi:

Zur optimalen Auflage der Kernsockelleiste bietet es sich an, die zur Stanze dazugehörigen Stützböcke zu verwenden. Diese finden Sie auf Seite 119.



Farben



(Sonderfarben auf Anfrage möglich)

Drei verschiedene Höhen – verfügbare Farben:

Hamburger Stil	60 mm	80 mm	100 mm
1013 weiss	✓	✓	✓
1408 weiss	✓	✓	–
1144 schwarz	✓	✓	–

D 60 life Top

Nur in
5,15 m -
Ausführung
lieferbar!

i
Jetzt auch ohne
Dichtlippe erhältlich!

Passend zu folgenden Bodenbelagstypen

- Kernsockelleiste speziell zum Einkleben von Bodenbelagsstreifen

Produktinformationen

- HDF-Kern, ummantelt mit dem chlorfreien Polyblend auf Basis PP/TPE, mit flexibler Bodenlippe
- zum Einkleben von Streifen des Bodenbelags, geeignet für eine Bodenbelagsstärke von 4,5 mm
- auch die Designbelagsstreifen sind stanzbar mit Anpresseinsätzen zur Stanze 2001



www.blauer-engel.de/uz176

Verarbeitungsempfehlungen



Döllen
Stanze



Döllen
Schmelzkleber



Döllen
Sockelleisten-
schere



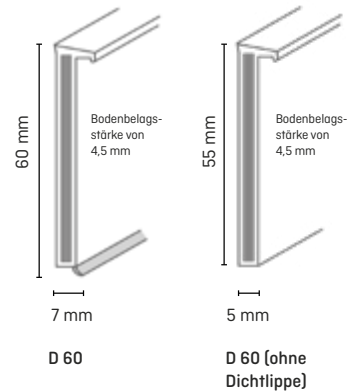
Döllen
Streifenschneider



Klebeband
UZIN



Döllen
Ausklinkzange



Großhandel

- 1 VE = 20 x 5,15 m

Zubehör

Endkappen:

- 1 VE = 10 Stück



Endkappe
links/rechts

Farbauswahl
1013 weiss



Anpresseinsätze

Anpresseinsätze:

- 1 VE = 1 Satz (2 Stück)

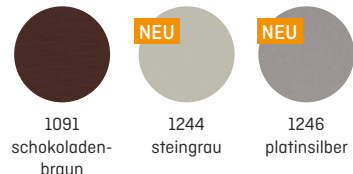

Tipps vom Profi:
Die Designbeläge sind mit den Anpresseinsätzen zur Stanze 2001 auch stanzbar und können mit dem flexiblen Streifenschneider zugeschnitten werden.

Farben D60



[Sonderfarben auf Anfrage möglich]

Farben (D60 ohne Dichtlippe)



C 60 life Top | CV-Einklebebeleiste 60

Auch in
100 mm
Höhe erhältlich!
(auf Anfrage)



Passend zu folgenden Bodenbelagstypen

- Kernsockelleiste speziell zum Einkleben von Bodenbelagsstreifen

Produktinformationen

- HDF-Kern, ummantelt mit dem chlorfreien Polyblend auf Basis PP/TPE, mit flexibler Bodenlippe
- zum Einkleben von Streifen des Bodenbelags
- geeignet für eine Bodenbelagsstärke von 4,5 mm
- auch die Designbelagsstreifen sind stanzbar mit Anpresseinsätzen zur Stanze 2001



www.blauer-engel.de/uz176

Verarbeitungsempfehlungen



Döllken
Stanze



Döllken
Schmelzkleber



Döllken
Sockelleisten-
schere



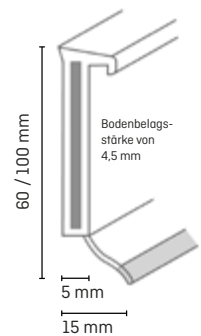
Döllken
Streifenschneider



Klebeband
UZIN



Döllken
Ausklinkzange



Großhandel

- 1 VE = 20 x 5,15 m


Zubehör



Anpresseinsätze

Anpresseinsätze:
1 VE = 1 Satz (2 Stück)

Farben



[Sonderfarben auf Anfrage möglich]

Alle Vertriebslinien

- 1 VE = 20 x 2,55 m

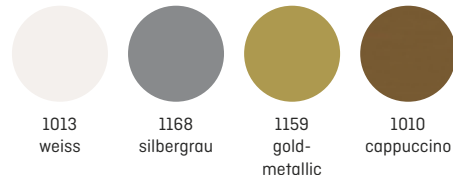
Zubehör



Anpresseinsätze

Anpresseinsätze:
1 VE = 1 Satz (2 Stück)

Farben



Tipps vom Profi:

Die Designbeläge sind mit den Anpresseinsätzen zur Stanze 2001 auch stanzbar und können mit dem flexiblen Streifenschneider zugeschnitten werden.




Zeigt her Eure Sockelleisten!

Sie haben unsere Sockelleiste in einem tollen Objekt verlegt? Schicken Sie uns Fotos oder Videos Ihrer Arbeit!

Melden Sie sich einfach mit einer Nachricht über unsere Social Media-Kanäle oder schicken Sie uns eine Mail an: marketing@doellken-profiles.com!

 @doellkenprofiles_de

 facebook.com/doellkenprofiles



TS 60 life Top

Nur in
5,15 m -
Ausführung
lieferbar!

Passend zu folgenden Bodenbelagstypen

- Kernsockelleiste für Teppichböden

Produktinformationen

- HDF-Kern, ummantelt mit dem chlorfreien Polyblend auf Basis PP/TPE, mit Kabelkanal
- zum Einkleben von Teppichstreifen
- für Teppiche mit weichmacherhaltigen PVC-Rücken auch ohne Klebestreifen in Sonderproduktion möglich: Mindestmenge auf Anfrage!



www.blauer-engel.de/uz176

Verarbeitungsempfehlungen



Döllken
Stanze



Döllken
Schmelzkleber



Döllken
Ausklinkzange



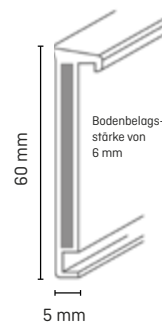
Klebeband
UZIN



Döllken
Sockelleisten-
schere



Döllken
Gehrungsschere



Großhandel

- 1 VE = 20 x 5,15 m

Zubehör

Endkappen:

- 1 VE = 10 Stk



Farbauswahl
1013 weiss

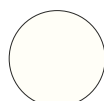
Endkappe
links/rechts

Tipps vom Profi:

Beachten Sie auch dazu die Verarbeitungsanleitung und -videos auf unserer Website www.doellken-profiles.com, in der Döllken-App oder auf YouTube.



Farben



1013
weiss



1145
weiss



1012
lichtgrau



1152
silbermetallic



1147
grau



2545
eiche hell



2543
buche



1082
braun



1144
schwarz



1246
platinsilber



1245
champagner



1209
anthrazit

[Sonderfarben auf Anfrage möglich]

TS 100 life Top

Nur in
5,15 m -
Ausführung
lieferbar!



Passend zu folgenden Bodenbelagstypen

- Kernsockelleiste für Teppichböden

Produktinformationen

- HDF-Kern, ummantelt mit dem chlorfreien Polyblend auf Basis PP/TPE, mit Kabelkanal
- zum Einkleben von Teppichstreifen



www.blauer-engel.de/uz176

Verarbeitungsempfehlungen



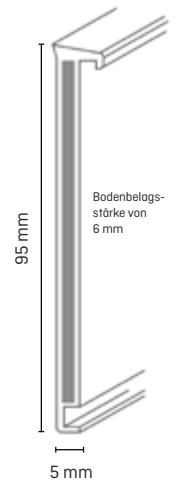
Döllken
Stanze



Döllken
Schmelzkleber



Kleband
UZIN



Großhandel

- 1 VE = 10 x 5,15 m

Tipps vom Profi:

Beachten Sie auch dazu die Verarbeitungsanleitung und -videos auf unserer Website www.doellken-profiles.com, in der Döllken-App oder auf YouTube.



Farben



1013
weiss



1147
grau

(Sonderfarben auf Anfrage möglich)

Unser mobiler Kundenservice

- Musterservice*
- Dekorfunder
- Reparaturservice*
- Verleihservice*
- Veranstaltungssuche*
- Klebstoffrechner

Mehr Infos online:
doellken-profiles.com/de/service/app



* Registrierung erforderlich
(kostenlos)



1 Passendes Produkt aussuchen

3 Neugewonnene Zeit nutzen

2 Muster bestellen

Teppichkernleiste 60



Passend zu folgenden Bodenbelagstypen

- Kernsockelleiste für Teppichböden

Produktinformationen

- HDF-Kern, ummantelt mit dem chlorfreien Polyblend auf Basis PP/TPE, mit Kabelkanal
- zum Einkleben von Teppichstreifen
- schützt den Teppichrand vor dem Ausfransen



www.blauer-engel.de/uz176

Verarbeitungsempfehlungen



Döllken
Stanze



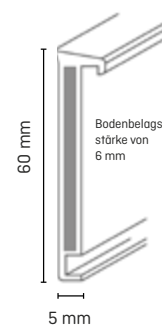
Döllken
Schmelzkleber



Döllken
Sockelleisten-
schere



Döllken
Gehrungsschere



Alle Vertriebslinien

- 1 VE = 20 x 2,55 m

Tipps vom Profi:

Beachten Sie auch dazu die Verarbeitungsanleitung und -videos auf unserer Website www.doellken-profiles.com, in der Döllken-App oder auf YouTube.



Farben



1238
weiss




1241
hellgrau



1242
dunkelgrau




3023
buche



1243
schwarz

(Sonderfarben auf Anfrage möglich)



LED- und Kabelkanalleisten

Außergewöhnliche Optik und funktionelle Eigenschaften perfekt kombiniert

Die LED- und Kabelkanalleisten zeichnen sich durch folgende Eigenschaften und Vorteile aus:

- außergewöhnliche Optik
- funktionellen Eigenschaften, wie praktische Kabelkanäle, abnehm- und wechselbare Dekorprofile
- unsichtbare Befestigungssysteme
- neue haptische Oberflächen für mehr Dekorbrillanz

Übersicht der LED- und Kabelkanalleisten

[Großhandel | Alle Vertriebslinien]

Seite

Cubica Light System 80	47
System MD 63	48
System SL 48	49
SLK 50 Kunststoffsockelleiste Classic 50	50
SLK 60 „Q“ Kabelkanalleiste Cubica 60 sk	51

Cubica Light System

Eine Profi-Lösung,
die einfach zu verlegen ist

2 Licht-varianten + 4 Dekor-optionen = perfekt inszeniertes Lichtambiente

Ob als Lichtakzent für Wohlfühlatmosfera in den eigenen vier Wänden oder als Sicherheitslösung für Hotels, Schiffe oder Gesundheitseinrichtungen – das Cubica Light System ist die hochwertigste und flexibelste Lichtlösung am Markt.



Schnell und ohne Vorwissen
montierbar mit den Starter-Sets



Plug & Play
Zusammenstecken & Licht an!



Neben dem Standardpaket
bieten wir auch an, individuelle
Projekte zu begleiten und vorzukon-
fektionieren!

- Hochwertiges LED-Band mit gleichmäßiger Lichtverteilung, ohne sichtbare Lichtpunkte
- Individuell alle 5 cm einkürzbar auf die gewünschte Länge
- Einfache Montage ohne zusätzliches Werkzeug und Vorwissen
- Verwendung als Kabelkanalleiste oder als kombinierte Licht- und Kabelkanalleiste
- vorgefertigtes Starter-Set und Steuerungsset mit allen notwendigen Komponenten oder individuelle Projektanpassung möglich (Konfektionierung aller benötigten Längen und Komponenten über unseren Produktkonfigurator)

Gleich loslegen und konfigurieren:



Cubica Light System 80

NEU



Jetzt mit der neuen Ausklinkzange (S.117) sekundenschnell Kabelauführungen ausschneiden!



Mehr Infos und Tipps zur Verarbeitung unter: www.licht-sockelleiste.de

Passend zu folgenden Bodenbelagstypen

- Kombinierte Licht-/Kabelkanalleiste passend für allen Bodenbelagstypen

Produktinformationen Cubica Light System

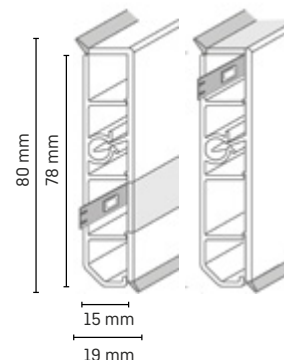
- •zweiteilige Leiste: Grund- und Deckprofil* aus Polyblend auf Basis PVC, mit flexiblen Weichlippen unten und oben (Deckprofil ist aufklickbar)
- passende Zubehörteile erhältlich
- hochwertiges LED-Band einfach einklebbar (selbstklebend, alle 5 cm einkürzbar, gleichmäßiger Lichtaustritt, im separaten Starter Set enthalten)
- Kombinierbar mit der Cubu flex life XL 80 (gleiche Dekore und Geometrie)

Zusätzlich erhältlich:

- Starter-Set: Passend für 5 m LED-Band, (A) Verlängerungskabel, (B) Verbinder (LED-Band zu Kabel), (C) Verbinder (LED-Band zu LED-Band), (D) LED-Anschlusskabel, (E) Y-Verteilkabel, (F) Netzteil (Trafo für 230 V Steckdose), (G) LED-Band
- Steuerungsset (H) Funkstecker und (I) Funkschalter

*Grundprofil, Deckprofil, Starter Set und zusätzliches Steuerungsset müssen separat bestellt werden

Verarbeitungsempfehlungen



LED-Band unten (Light down) oder LED-Band oben (Light up) möglich

Bestandteile Starter-Set



Steuerungsset



Alle Vertriebslinien

- 1 VE = 10 x 2,5 m (Grundprofil) (für einen Aufschlag auch im Anbruch)
- 1 VE = 10 x 2,5 m (Deckprofil) (für einen Aufschlag auch im Anbruch)

In drei verschiedenen Varianten erhältlich:



No light (ohne Licht - Kabelkanalleiste)



Light down (Licht unten)



Light up (Licht oben)

Zubehör

- 1 VE = 5 x 1 Stk (Innen- u. Außenecken, Verbinder)
- 1 VE = 5 x 2 Stk (Endkappen)



Farbauswahl
1207 weiss
1160 aluminium
1245 champagner
1209 anthrazit

Farben



(Sonderfarben auf Anfrage möglich)

System MD 63



Passend zu folgenden Bodenbelagstypen

- Systemsockelleiste speziell für Laminatböden, Hartbeläge und elastische Beläge

Produktinformationen

- 63 mm hohes Profil – besonders geeignet für Renovierungen
- bestehend aus Dekorprofil MD 63 und Grundprofil GP 20 aus dem chlorfreien Polyblend auf Basis PS bzw. PP, mit großem Kabelkanal
- sauberer Boden- und Wandabschluss dank flexibler Weichlippen oben und unten

Verarbeitungsempfehlungen



Döllken
Schmelzkleber



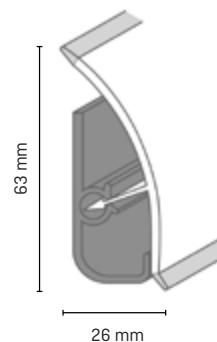
Klebeband
UZIN



Döllken
Sockelleisten-
schere



Döllken
Ausklinzange



- Grundprofil muss separat bestellt werden

Alle Vertriebslinien

- 1 VE = 20 x 2,50 m (für einen Aufschlag auch im Anbruch)

Zubehör

1 VE = 10 Stück (auf Anfrage auch als SB-Verpackung erhältlich)



Innenecke 90°
SB = 5 x 4 Stk

Außenecke 90°
SB = 5 x 2 Stk

Endkappen
links und rechts
SB = 5 x je 1 Paar

Verbinder mit
Kabelaustritt
SB = 5 x 4 Stk



Innenecke 135°

Außenecke 135°
SB = 1 AE + 1 IE (5 Beutel)

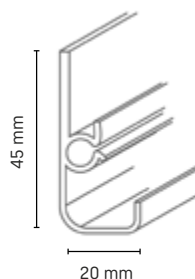
**Farbauswahl
(135° Ecken)**
weiss
alumetallic

Farbauswahl
buche natur
eiche hell
alumetallic
weiss
lichtgrau
akazie hell
eiche praegnant
eiche weiss
(nicht für SB)


esche alt
racine
tibidabo

Grundprofil GP 20

- 1 VE = 20 x 2,50 m



Farben (Dekorprofil)



2278
akazie hell

2280
buche natur

2282
eiche hell

1436
alumetallic

1129
weiss

1128
lichtgrau

2153
eiche weiss

2190
eiche
praegnant

2194
esche alt

NEU
2936
tibidabo

NEU
2941
racine

(Sonderfarben auf Anfrage möglich)

System SL 48



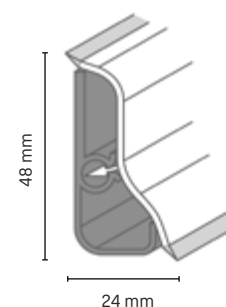

Passend zu folgenden Bodenbelagstypen

- Systemsockelleiste speziell für Laminatböden, Hartbeläge und elastische Beläge

Produktinformationen

- bestehend aus Dekorprofil DP 48 und Grundprofil GP 20 aus dem chlorfreien Polyblend auf Basis PS bzw. PP, mit großem Kabelkanal
- sauberer Boden- und Wandabschluss dank flexibler Weichlippen oben und unten

Verarbeitungsempfehlungen



- Grundprofil muss separat bestellt werden

Alle Vertriebslinien

- 1 VE = 20 x 2,50 m (für einen Aufschlag auch im Anbruch)

Zubehör


1 VE = 10 Stück (auf Anfrage auch als SB-Verpackung erhältlich)



Farbauswahl
 ahorn
 buche hell
 buche dunkel
 alumetallic
 eiche
 eiche grau

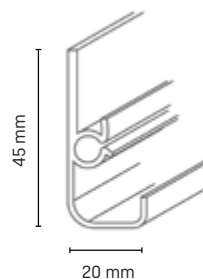
weiss
 nussbaum
 clooney
 ligna
 racine
 rachel

tibidabo
 grau
 apfelbaum dunkel
 pinie gestreift



Farbauswahl (135° Ecken)
 weiss
 alumetallic

Grundprofil GP 20 1 VE = 20 x 2,50 m



Farben (Dekorprofil)



SLK 50 | Kunststoffsockelleiste Classic 50



Passend zu folgenden Bodenbelagstypen

- Systemsockelleiste für alle Belagsarten, insbesondere für Laminatböden

Produktinformationen

- Große Auswahl an modernen Dekoren
- Einfache Montage durch Schrauben oder Kleben
- Kabelkanal zur unsichtbaren Verlegung von Mediakabeln
- Weichlippen für einen sauberen Boden- und Wandabschluss
- Dekorgleiches Zubehör

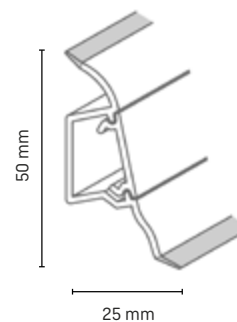
Verarbeitungsempfehlungen



Döllken Schmelzkleber



Döllken Sockelleisten-schere



Alle Vertriebslinien

- 1 VE = 20 x 2,50 m
- 1 VE = 10 x 2,50 m

Zubehör



Innenecke 90°
SB = 5 x 2 Stk

Außenecke 90°
SB = 5 x 1 Stk

Endkappen
links und rechts
SB = 5 x 2 Stk

Verbinder
SB = 5 x 2 Stk

Farben (1 VE = 20 x 2,50 m)



Farben (1 VE = 10 x 2,50 m)



SLK 60 „Q“ | Kabelkanalleiste Cubica 60 sk



Auch ohne selbstklebendes Band auf Anfrage erhältlich!

Passend zu folgenden Bodenbelagstypen

- Systemsockelleiste für alle Belagsarten, insbesondere für Laminatböden

Produktinformationen

- Große Auswahl an modernen Dekoren
- **selbstklebend** - einfache Montage
- Kabelkanal zur unsichtbaren Verlegung von Mediakabeln
- Weichlippen für einen sauberen Boden- und Wandabschluss
- Dekorgleiches Zubehör
- auch ohne selbstklebendes Band auf Anfrage erhältlich - Montage durch Schrauben oder Kleben

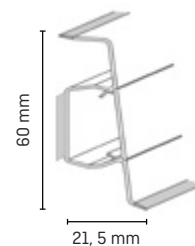
Verarbeitungsempfehlungen



Döllken Schmelzkleber



Döllken Sockelleisten-schere



Tipps vom Profi:

Mit dem Kabelkanal-Deckel im Dekor "0000 milchig" lässt sich die SLK 60 auch als Lichtleiste verwenden. Einfach in den Kabelkanal ein LED-Band kleben und schon hat man ein schönes Lichtambiente geschaffen.



Alle Vertriebslinien

- 1 VE = 10 x 2,50 m

Zubehör



Innenecke 90°
SB = 5 x 2 Stk



Außenecke 90°
SB = 5 x 1 Stk



Endkappen links und rechts
SB = 5 x 2 Stk



Verbinder
SB = 5 x 2 Stk

Farben



1137 weiss



3040 wasabi eiche



3047 eiche natur



3048 eiche silver



3160 buche




3166 kiefer



3168 driftwood oakgrey



3161 sea pine



3167 hemlock rustik



3170 royal elm



Exklusive Farbe für Kabelkanal-Deckel



0000* milchig

Die oben aufgeführten Farben haben einen dekorgleichen passenden Kabelkanal-Deckel.

- 1 VE = 20 x 2,50 m* (*gilt nur für Dekor 0000 milchig)

Kunststoffsockelleisten



Auf jedem Bodenbelag ein echtes Highlight

Die Kunststoffsockelleisten von Döllken Profiles sind einzigartig und bieten verschiedene Eigenschaften und Vorteile:

- wirken auf den unterschiedlichsten Bodenbelägen eindrucksvoll
- sind in zahlreichen Höhen und Dachausformungen erhältlich
- feuchtigkeitsresistent
- sorgen bei verschiedenen Textilen, elastischen und harten Bodenbelägen für einen optimalen Abschluss
- sämtliche Inhaltsstoffe der Kunststoffsockelleisten REACH – konform
- zahlreiche Dekore und hochwertige Optik

Übersicht der Kunststoffsockelleisten

(Großhandel | Alle Vertriebslinien)

	Seite
HSL 6	54
HSL 8 & HSL 10	56
USL 60 Hartschaumleiste Modern 60	57
USL 60 Cubica Hartschaumleiste Cubica 60	58
USL 60 Cubica sk.	59
USL 60 Clip Hartschaumleiste Modern 60 Clip	60
Hartschaumleiste Modern 60 Clip sk	61
USL 50 Schaumleiste Classic 50	62
TL 51 Teppichleiste 50	63
RL 10	64
TLE 55	65
TLE 55 sk.	65
TL 55 Teppicheinklebeleiste 55	66
KL 60	67
Fliesenrenovierungssockelleiste	68
Hartschaum-Abschlussleiste	70
Designsockelleiste DSL 60	71

HSL 6



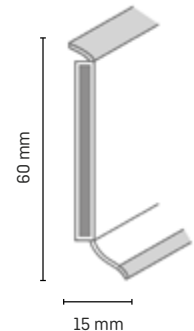
Passend zu folgenden Bodenbelagstypen

- Universalsockelleisten für alle Belagsarten

Produktinformationen

- Polyblend auf Basis PVC (sämtliche Inhaltsstoffe sind REACH-konform)
- Mehr Flexibilität durch robustere Oberfläche und verbesserte Weichlippen, die sich Boden- und Wandunebenheiten anpassen und einen fugenlosen Abschluss ermöglichen
- feuchtigkeitsresistent


Verarbeitungsempfehlungen




Großhandel

• 1 VE = 25 x 4 m

Farben



[Sonderfarben auf Anfrage möglich]



Zubehör



Anpresseinsätze
1 VE = 1 Satz
(2 Stück)

Alle Vertriebslinien

• 1 VE = 20 x 2,5 m

Farben

1088 hellbeige	2202 silbergrau	2171 eiche	2219 kastanie	2220 meereiche	2221 tanne antik	2224 bomanga	1048 dunkelbraun	1049 dunkelgrau	0110 schwarz	1051 grau
1074 silber	1135 weiss	2273 buche	2218 schoko wenge	1245 champagner	1408 weiss	2033 calypso	2660 chene gris	2032 twist	2574 country oak	2580 grey cherry
1148 beige	3889 sommerbuche natur	2022 vintage oak	2402 honigeiche	2445 monterey creme	2562 pinie weiss	2424 natural oak				

HSL 8 & HSL 10



Passend zu folgenden Bodenbelagstypen

- Universalsockelleisten für alle Belagsarten

Produktinformationen

- Polyblend auf Basis PVC (sämtliche Inhaltsstoffe sind REACH-konform)
- Mehr Flexibilität durch robustere Oberfläche und verbesserte Weichlippen, die sich Boden- und Wandunebenheiten anpassen und einen fugenlosen Abschluss ermöglichen
- feuchtigkeitsresistent

Verarbeitungsempfehlungen



Döllken
Stanze



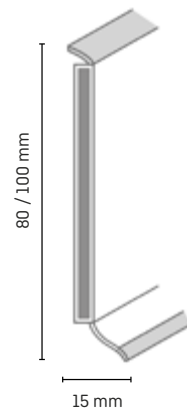
Döllken
Schmelzkleber



Döllken
Sockelleistenschere



Döllken
Ausklinzkzange



Alle Vertriebslinien


- 1 VE = 20 x 2,5 m

Zubehör

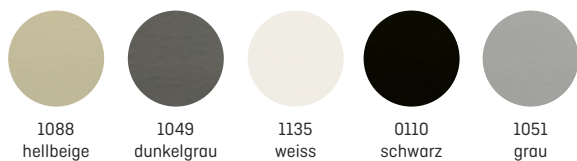


Anpresseinsätze
1 VE = 1 Satz
(2 Stück)

Farben HSL 8



Farben HSL 10



USL 60 | Hartschaumleiste Modern 60



Auch als selbstklebende Variante auf Anfrage erhältlich!

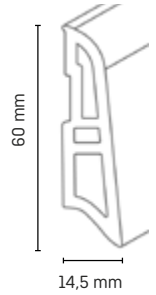
Passend zu folgenden Bodenbelagstypen

- besonders geeignet für Laminatböden

Produktinformationen

- Polyblend auf Basis PVC (REACH-konform)
- Feuchtigkeitsresistent
- Schnelle und einfache Verlegung durch Nageln oder Kleben (keine Clipse erforderlich)

Verarbeitungsempfehlungen



Großhandel

- 1 VE = 10 x 4 m

Zubehör


1 VE = 10 Stück

Farbauswahl*

- | | |
|------------|--------------|
| uni weiss | uni eiche |
| uni buche | uni rustikal |
| uni grau | uni antik |
| uni silber | uni schwarz |



Farben



* Die Farben der Zubehörteile sind nicht dekorgleich zur Leiste. Für ein durchgängiges Erscheinungsbild die Leiste auf Gehrung sägen.

Passende Formteildekorzuordnungen finden Sie auf unserer Website www.doellken-profiles.com (Produkte > Kunststoffsockelleisten > USL 60 > Zubehör)

Alle Vertriebslinien


- 1 VE = 10 x 2,50 m

Zubehör


1 VE = 5 Stück

Farbauswahl*

- | | |
|------------|--------------|
| uni weiss | uni eiche |
| uni buche | uni rustikal |
| uni grau | uni antik |
| uni silber | uni schwarz |



Farben (Sonderfarben auf Anfrage möglich)



USL 60 Cubica | Hartschaumleiste Cubica 60



Passend zu folgenden Bodenbelagstypen

- Designbeläge, Vinyl, LVT
- Laminat
- PVC, Linoleum

Produktinformationen

- Polyblend auf Basis PVC
(sämtliche Inhaltsstoffe sind REACH-konform)
- feuchtigkeitsresistent
- zahlreiche Dekorfolien verfügbar

Verarbeitungsempfehlungen



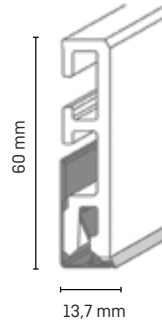
ClipStar
Metall Typ G



Dällken
Sockelleisten-
schere



Gehrungssäge



Alle Vertriebslinien

- 1 VE = 10 x 2,5 m

Zubehör

- Endkappen
SB: 5 x 2 Stück



Endkappen
links und rechts
(paarweise)

Farbauswahl (SB)

weiss	grau	uni eiche hell
seidengrau	ockerbraun	uni weiss
elfenbein	eiche	
blossbraun	uni silber	

- ClipStar Metall Typ G
1 VE = 10 Beutel à 50 Stück
oder 1 VE = 10 Beutel à 20 Stück

Farben USL 60 Cubica



3186
beton grau



3187
beton
anthrazit



3188
eiche
hell



3189
eiche
grau



3190
eiche
vintage grau



3191
eiche grau



3192
eiche
bernstein



3193
birnbaum
natur



3194
eiche natur



3195
eiche creme



3196
nussbaum
natur

i

Die USL 60 Cubica ist kombinierbar mit den Dekoroberflächen der USL 60 Cubica SK (S.59), Cubu Touch & Style, Cubu Stone & Style und Cubu Premium. Zu finden auf den Seiten 28 bis 31.

Mindestabnahmemenge: ab 1000 m möglich!

USL 60 Cubica sk

selbstklebend



Passend zu folgenden Bodenbelagstypen

- Designbeläge, Vinyl, LVT
- Laminat
- PVC, Linoleum

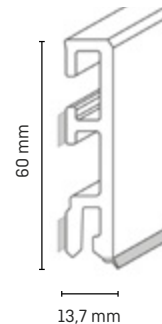
Produktinformationen

- Polyblend auf Basis PVC (sämtliche Inhaltsstoffe sind REACH-konform)
- feuchtigkeitsresistent
- zahlreiche Dekorfolien verfügbar
- **selbstklebende Variante** (zwei werkseitig aufgetragene Klebstoffstreifen auf der Profilrückseite)

Verarbeitungsempfehlungen



Gehrungs-säge



Alle Vertriebslinien

- 1 VE = 10 x 2,5 m

Farben USL 60 Cubica selbstklebende Variante

3163 ancona	2348 eiche modern	3184 eiche padua	3143 eiche fa tren	3172 eiche vers	3158 stone bari
3144 kiefer country	3147 white oak	3164 milano	3148 canadian pine	3149 niagara hemlock	3150 florida pine
3151 colorado oak	2832 schiefer hell	3346 eiche natur	3348 eiche weiss	3347 eiche grau	3289 midland oak white
3290 brio oak	3209 eiche dunkelgrau	3291 eiche sand	3292 midland oak	3293 midland oak brown	3231 skagen eiche
3294 eiche moorland	3295 country oak	3221 eiche grau	1005 weiss	1132 weiss	3219 eiche

[Sonderfarben auf Anfrage möglich]

Zubehör

SB: 5 x 2 Stück



Endkappen links und rechts (paarweise)

Farbauswahl (SB)

- weiss
- seidengrau
- elfenbein
- blassbraun
- grau
- ockerbraun
- eiche hell
- silber
- eiche

Farbzuordnung Zubehör

Dekor Sockelleiste	Endkappen
ancona	3163 seidengrau
eiche padua	3184 eiche
eiche fa.tren	3143 eiche
eiche vers.	3172 eiche hell
stone bari	3158 grau
kiefer country	3144 eiche
white oak	3147 seidengrau
milano	3164 silber
canadian pine	3148 elfenbein
niagara hemlock	3149 eiche
florida pine	3150 eiche
colorado oak	3151 eiche
schiefer hell	2832 silber
eiche natur	3346 eiche
eiche weiss	3348 seidengrau
eiche grau	3347 seidengrau
midland oak white	3289 elfenbein
brío oak	3290 silber
eiche dunkelgrau	3209 silber
eiche sand	3291 seidengrau
midland oak	3292 silber
midland oak brown	3293 eiche
skagen eiche	3231 eiche
eiche moorland	3294 eiche
country oak	3295 grau
eiche grau	3221 seidengrau
weiss	1005 weiss
weiss	1132 weiss
eiche	3219 eiche

USL 60 Clip | Hartschaumleiste Modern 60 Clip



Auch als selbstklebende Variante auf Anfrage erhältlich!

Passend zu folgenden Bodenbelagstypen

- besonders geeignet für Laminatböden

Produktinformationen

- Polyblend auf Basis PVC [sämtliche Inhaltsstoffe sind REACH-konform]
- feuchtigkeitsresistent
- neu integrierte Weichlippe garantiert einen sauberen Abschluss
- zahlreiche Dekore und hochwertige Optik
- auch als **selbstklebende Variante** (werkseitig aufgetragenes Schaumklebeband [Stärke: 2mm] auf der Profilrückseite)

Verarbeitungsempfehlungen



ClipStar Metall Typ G



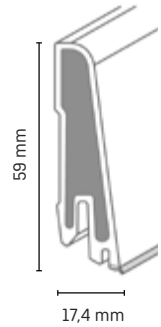
Döllken Schmelzkleber



Döllken Sockelleistenschere



Gehrungs-säge



Alle Vertriebslinien

- 1 VE = 10 x 2,5 m

Zubehör

- Formteile
- GP: 1 VE = 10 Stück
- SB: 5 Stück



Passende Formteildekorzuordnungen finden Sie auf unserer Website unter www.doellken-profiles.com [Produkte > Kunststoffsockelleisten > USL 60 Clip > Zubehör]

- ClipStar Metall Typ G
- 1 VE = 10 Beutel à 50 Stück
- oder 1 VE = 10 Beutel à 20 Stück

Farbauswahl (GP)		Farbauswahl (SB)		
eiche hell	eiche	schiefergrau	seidengrau	weiss
uni silber	weiss	beige	blassbraun	eiche elfenbein
champagner		braun	elfenbein	eiche hell
		ockerbraun	uni silber	grau

Farben

1137 weiss	2679 roma	2680 assisi	2681 genova	2688 sizilien	2682 korsika	2683 mykonos	2684 malta	2685 golden oak white	2686 gold oak honey	2687 gold oak natural
2675 smoky oak pewter	2709 smoky oak gold	2734 smoky oak grey	2654 eiche zermatt	2647 eiche feldis	2433 eiche kiental	2677 eiche vallees	2676 eiche engelbert	2678 eiche champery	2592 eiche braunwald	2318 kiefer morgens
2655 eiche torgon	2348 eiche modern	2166 colorado oak	2643 buche gedaempft	2073 nussbaum	2224 bomanga	2754 buende	2753 binz	2752 borna	2750 bebra	2755 weser hell
0110 schwarz	2964 beach natural	2552 eiche grau	2644 ahorn kanadisch	2169 eiche	2742 colombia pine	2775 eiche italia	3479 eiche oslo	3481 eiche riga	3480 eiche paris	

(Sonderfarben auf Anfrage möglich)

Hartschaumleiste Modern 60 Clip sk



Passend zu folgenden Bodenbelagstypen

- besonders geeignet für Laminatböden

Produktinformationen

- Polyblend auf Basis PVC
(sämtliche Inhaltsstoffe sind REACH-konform)
- feuchtigkeitsresistent
- neu integrierte Weichlippe garantiert einen sauberen Abschluss
- zahlreiche Dekore und hochwertige Optik
- **selbstklebende Variante** (werkseitig aufgetragenes Schaumklebeband [Stärke: 2mm] auf der Profiltrückseite)

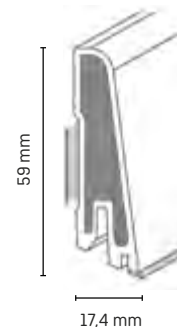
Verarbeitungsempfehlungen



Döllken
Sockelleistenschere



Gehrungs-
säge



Alle Vertriebslinien

- 1 VE = 10 x 2,5 m

Zubehör

- Formteile
GP: 1 VE = 10 Stück
SB: 5 Stück



Innenecke 90°



Außenecke 90°



Endkappen
links und rechts
(paarweise)

Farbauswahl (GP)


- uni eiche hell
- uni eiche
- uni silber
- uni weiss
- uni champagner

Farbauswahl (SB)

- | | | |
|--------------|------------|------------|
| schiefergrau | seidengrau | weiss |
| beige | blassbraun | eiche |
| braun | elfenbein | eiche hell |
| ockerbraun | uni silber | grau |

- ClipStar Metall Typ G
1 VE = 10 Beutel à 50 Stück
oder 1 VE = 10 Beutel à 20 Stück

Farben



3161
seapine



3169
pine grizzly



3167
hemlock
rustikal



3163
ancona



2348
eiche
modern



3184
eiche padua



3164
milano



2832
schiefer-
hell



3165
eiche grau



3172
eiche vers.



3185
refined Oak



1131
grau



2166
colorado
oak



3162
eiche oel



1137
weiss



2396
eiche orient

[Sonderfarben auf
Anfrage möglich]

USL 50 | Schaumleiste Classic 50



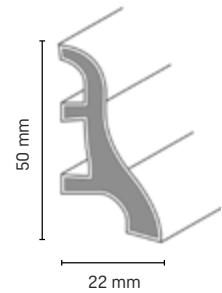
Passend zu folgenden Bodenbelagstypen

- Universalsockelleiste für alle Belagsarten, besonders für Laminatböden

Produktinformationen

- Polyblend auf Basis PVC
- [sämtliche Inhaltsstoffe sind REACH-konform]
- feuchtigkeitsresistent

Verarbeitungsempfehlungen



Großhandel

- 1 VE = 25 x 4 m oder 40 x 2,50 m


Zubehör

GP: 1 VE = 10 Stück



Innenecke bedruckt Außenecke bedruckt Endkappen links bedruckt (einzeln) Endkappen rechts bedruckt (einzeln) Verbinder bedruckt

Farben



[Sonderfarben auf Anfrage möglich]

Alle Vertriebslinien

- 1 VE = 20 x 2,50 m

Farben



[Sonderfarben auf Anfrage möglich]

TL 51 | Teppichleiste 50



Passend zu folgenden Bodenbelagstypen

- Teppicheinklebeleiste mit Steg für die Befestigung von Teppichstreifen

Produktinformationen

- Polyblend auf Basis PVC (sämtliche Inhaltsstoffe sind REACH-konform)
- Farblich passendes Zubehör (uni)
- Mit selbstklebender Vorderseite für den Teppichbelag

Großhandel

- 1 VE = 25 x 4 m

Zubehör

1 VE = 10 Stück



Innenecke 90°



Außenecke 90°



Endkappe links
(einzel)



Endkappe rechts
(einzel)

Farben



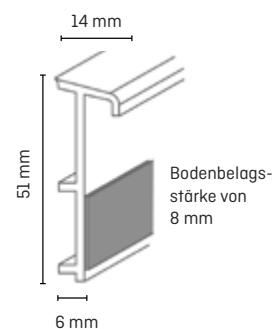
0117
weiss

[Sonderfarben auf Anfrage möglich]

Verarbeitungsempfehlungen



Döllken
Sockelleisten-
schere



Alle Vertriebslinien

- 1 VE = 20 x 2,5 m

Zubehör

1 VE = 5 Stück



Innenecke 90°



Außenecke 90°



Endkappen links und rechts
(paarweise)

Farben



0117
weiss



2172
buche



2175
eiche



0146
dunkelgrau

RL 10



Passend zu folgenden Bodenbelagstypen

- Renovierungssockelleiste für die Renovierung bestehender Sockelleisten

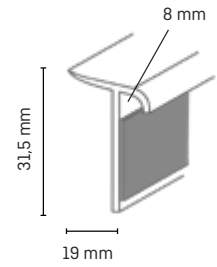
Produktinformationen

- aus Polyblend auf Basis PVC (sämtliche Inhaltsstoffe sind REACH-konform)
- für die Renovierung bestehender Sockelleisten, für die selbstklebende Befestigung von Teppichstreifen

Verarbeitungsempfehlungen



Döllken
Schmelzkleber



Alle Vertriebslinien

- 1 VE = 20 x 2,5 m

Farben



1137
weiss

TLE 55



Passend zu folgenden Bodenbelagstypen

- Teppichsockelleiste für die Befestigung von Teppichstreifen mit Weichdach

Produktinformationen

- aus Polyblend auf Basis PVC (sämtliche Inhaltsstoffe sind REACH-konform)
- mit elastischem Dach

Verarbeitungsempfehlungen



Döllken Schmelzkleber



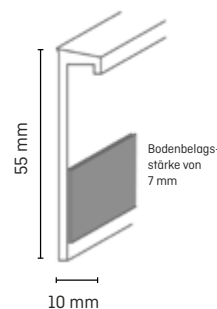
Klebeband UZIN



Döllken Sockelleistenschere



Gummihammer



Großhandel

- 1 VE = 25 x 4 m

Farben



0117 weiss



0581 weissgrau



0138 hellgrau



2175 eiche



0130 beige



2073 nussbaum



1388 blau



0146 dunkelgrau



0132 braun



0110 schwarz

TLE 55 sk



selbstklebend

Passend zu folgenden Bodenbelagstypen

- Teppichsockelleiste für die selbstklebende Befestigung von Teppichstreifen

Produktinformationen

- aus Polyblend auf Basis PVC (Inhaltsstoffe sind REACH-konform)
- zur schnellen Verlegung wandseitig selbstklebend ausgerüstet
- mit elastischem Dach

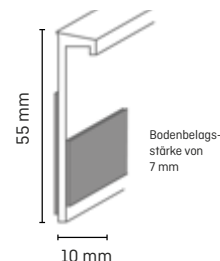
Verarbeitungsempfehlungen



Döllken Sockelleistenschere



Gummihammer



Großhandel

- 1 VE = 25 x 4 m

Farben



0117 weiss

TL 55 | Teppicheinklebeleiste 55

Auch als
selbstklebende
Variante
erhältlich!

Passend zu folgenden Bodenbelagstypen

- Teppichsockelleiste für die Befestigung von Teppichstreifen mit Harddach

Produktinformationen

- aus Polyblend auf Basis PVC (sämtliche Inhaltsstoffe sind REACH-konform)
- mit hartem Dach

Verarbeitungsempfehlungen



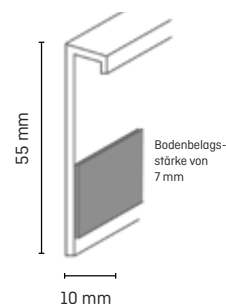
Döllken
Schmelzkleber



Klebeband UZIN



Döllken
Sockelleisten-
schere



Großhandel

- 1 VE = 25 x 4 m

Farben



0117
weiss

Alle Vertriebslinien

- 1 VE = 20 x 2,50 m

Farben (selbstklebende Variante)



1137
weiss




0138
hellgrau



0348
anthrazit

KL 60



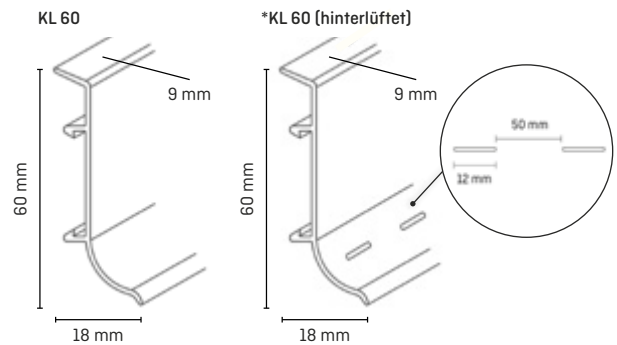
Passend zu folgenden Bodenbelagstypen

- für alle Belagsarten geeignet

Produktinformationen

- aus Kunststoff, mit Kabelkanal
- für die unsichtbare Befestigung mit Trägerleiste

Auf Anfrage auch als hinterlüftete Variante* (ab 300lfm Abnahmenge/Farbe) erhältlich!



Alle Vertriebslinien

- 1 VE = 20 x 5,0 m

Farben KL 60



1137
weiss

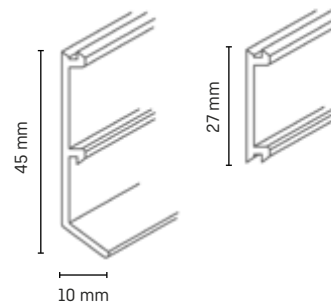
0130
beige

1083
hellgrau

0146
dunkelgrau

Grundprofil KT 45/27

- Grundprofil muss separat bestellt werden



Zur Befestigung empfehlen wir Fitschenstifte mit Klemmdübeln. Zu finden auf Seite 152.



Fliesenrenovierungssockelleiste



Passend zu folgenden Bodenbelagstypen

- für Renovierungsarbeiten mit PVC, Linoleum und LVT

Produktinformationen

- aus Polyblend auf Basis PVC (sämtliche Inhaltsstoffe sind REACH-konform)
- zum Überdecken von alten Fliesensockeln und Sockelleisten (für eine maximale Überdeckung bis 17 mm)
- auf unterschiedliche Höhen einkürzbar

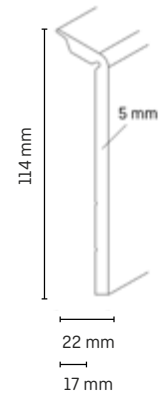
Verarbeitungsempfehlungen



Döllken
Fugenfüll



Gehrungssäge



Alle Vertriebslinien

- 1 VE = 20 x 2,50 m

Farben



1135
weiss



1064
silbergrau



1087
braun



Hartschaum-Abschlussleiste



Passend zu folgenden Bodenbelagstypen

- für Teppiche, Vinyl- und Holzböden geeignet

Produktinformationen

- als Vorsatzleiste in Kombination mit anderen Sockelleisten oder eigenständig verwendbar
- einfach und flexibel zu verarbeiten – durch Anwärmen flexibel an die Wand anpassbar
- universell einsetzbar, auch in Nassräumen
- sehr robust und widerstandsfähig
- uv-stabil
- überstreichbar

Verarbeitungsempfehlungen



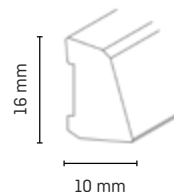
Döllken
Leistenstifte



Gehrungssäge




Döllken
Sockelleisten-
schere



Alle Vertriebslinien

- 1 VE = 20 x 2,50 m

Farben



1137
weiss,

Designsockelleiste DSL 60

Auch als selbstklebende Variante erhältlich!



Passend zu folgenden Bodenbelagstypen

- Designsockelleiste für die Befestigung von Designbodenstreifen

Produktinformationen

- aus Polyblend auf Basis PVC (sämtliche Inhaltsstoffe sind REACH-konform)
- Schnelle und einfache Verlegung durch selbstklebende Streifen auf Vorderseite (bei selbstklebender Variante beidseitig)
- Für alle Bodenbeläge mit einer Stärke von bis zu 5 mm

Verarbeitungsempfehlungen



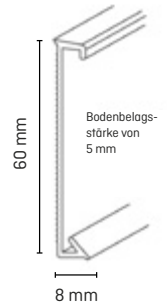
Döllken Schmelzkleber



Klebeband UZIN



Döllken Sockelleisten-schere




Alle Vertriebslinien


• 1 VE = 10 x 2,50 m

Farben



Farben (selbstklebende Variante)





Wand- und
Spezialprofile

Zuverlässiger Schutz an stark beanspruchten Stellen

Die Spezialprofile zeichnen sich durch folgende Eigenschaften und Vorteile aus:

- elegante Verbindung von Übergängen
- sichere Fixierung von unterschiedlichsten Belägen auf Treppen
- flexibel einsetzbar und absolut verlässlich
- entsprechend der REACH-Verordnung, frei von schädlichen Weichmachern

Übersicht der Wand- und Spezialprofile

(Großhandel | Alle Vertriebslinien)

Seite

TAL 20	75
TEL 20 life	76
TEL 20 life rund	76
TIW 20 life	77
TEL 40 life	77
Türrahmenprofil	78
Türrahmenprofil XL	78
WL 10/10, 20/20, 30/30	79
Eckleiste 20	79
HK 15x15 / HK 20x20/ HK 25x25 / HK 30x30	80
EL 3,5 / EL 3,5 sk / EL 8	80
HK 100	80
HK 100	81
HK 15/15, 20/20, 25/25	81
EL 3,5	82
EL 8	83
Heizrohrverkleidungsleiste	84
Universal-Flachleiste selbstklebend	85
Viertelstab 12	86
Viertelstab 15	87



TIW 20 life

Zu finden auf Seite 77.

TAL 20

Zu finden auf Seite 75.

TEL 20 life

Zu finden auf Seite 76.

EP 60 flex life [Zu finden auf Seite 11.]

Um die Ecke gedacht – Perfekter Abschluss auch für Wand und Tapete



TIW 20 life



TAL 20



TEL 40 life

TAL 20



- Wandleiste für saubere Tapetenabschlüsse

Produktinformationen

- aus Polyblend auf Basis ABS, für die einfache und saubere Ausarbeitung von Tapetenübergängen
- überstreichbar
- Abschluss für diverse Übergänge (z. B. Bordüren, Tapeten usw.), Fenster- und Türleibungen

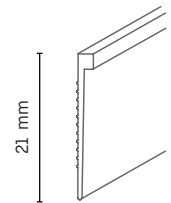
Verarbeitungsempfehlungen



Döllken
Sockelleistenschere



Döllken
Gehungsschere



Alle Vertriebslinien

- 1 VE = 40 x 2,60 m

Farben



1137
weiss

TCF
totally
chlorine-
free

TEL 20 life

- Eckleiste für saubere Tapetenabschlüsse (Außenecke)

Produktinformationen

- aus Polyblend auf Basis ABS, für die einfache und saubere Ausarbeitung von Ecken
- überstreichbar
- auffrennbar als Abschluss zu verwenden
- für stumpfe Winkel einfach einkerben

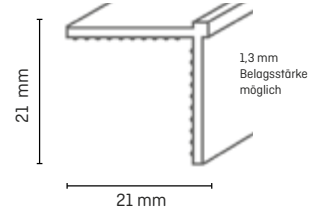
Verarbeitungsempfehlungen



Döllken
Sockelleistenschere



Döllken
Gehrungsschere



Alle Vertriebslinien

- 1 VE = 20 x 2,60 m

Farben



1137
weiss



1016
schwarz-metallic



1017
silber-metallic



TEL 20 life rund

- abgerundete Eckleiste für saubere Tapetenabschlüsse (Außenecke), besonders geeignet für sensible Bereiche, wie beispielsweise Kindergarten)

Produktinformationen

- aus Polyblend auf Basis ABS, für die einfache und saubere Ausarbeitung von Ecken
- überstreichbar
- auffrennbar als Abschluss zu verwenden
- für stumpfe Winkel einfach einkerben

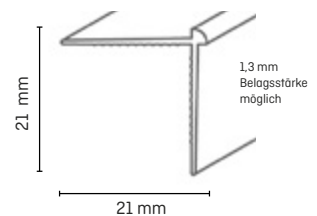
Verarbeitungsempfehlungen



Döllken
Sockelleistenschere



Döllken
Gehrungsschere



Alle Vertriebslinien

- 1 VE = 20 x 2,60 m

Farben



1137
weiss



TIW 20 life

- Innenwinkel für saubere Tapetenabschlüsse

Produktinformationen

- aus Polyblend auf Basis ABS, für die einfache und saubere Ausarbeitung von Ecken
- überstreichbar
- für stumpfe Winkel einfach einkerben

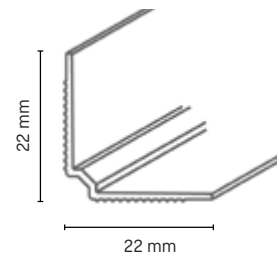
Verarbeitungsempfehlungen



Döllken
Sockelleistenschere



Döllken
Gehrungsschere



Alle Vertriebslinien

- 1 VE = 20 x 2,60 m

Farben



1137
weiss

TCF
totally
chlorine-
free

TEL 40 life

- Eckleiste für saubere Tapetenabschlüsse (Außenecke)

Produktinformationen

- aus Polyblend auf Basis ABS, für die einfache und saubere Ausarbeitung von Ecken
- überstreichbar
- auftrennbar als Abschluss zu verwenden
- für stärkere Wandbeläge

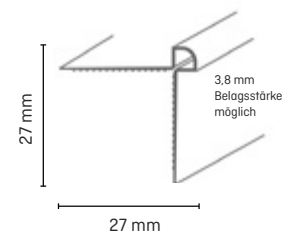
Verarbeitungsempfehlungen



Döllken
Sockelleistenschere



Döllken
Gehrungsschere



Alle Vertriebslinien

- 1 VE = 20 x 2,60 m

Farben



1137
weiss

TCF
totally
chlorine-
free

Türrahmenprofil



Passend zur folgenden Verwendung

- Zum Einrahmen von Türöffnungen und zur harmonischen Weiterführung/ Verbindung mit Sockelleisten

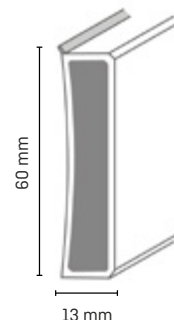
Produktinformationen

- HDF-Kern, umwickelt mit chlorfreiem PP / TPE Polyblend und mit flexibler Weichlippe oben
- kann nahtlos entlang der Tür fortgesetzt werden
- speziell gekrümmte Geometrie sorgt für bessere Montage an der Türrahmenkante

Verarbeitungsempfehlungen



Döllken
Schmelzkleber



Alle Vertriebslinien

- 1 VE = 10 x 2,20 m

Farben



1013
weiss



1171
weiss



1144
schwarz



- mehr Spielraum:
18 mm Stärke
- perfekt mit der
Cubu flex life XL
kombinierbar
(Seite 32)

NEU!

Türrahmenprofil XL

- 1 VE = 8 x 2,20 m

Verarbeitungsempfehlungen



Döllken
Schmelzkleber

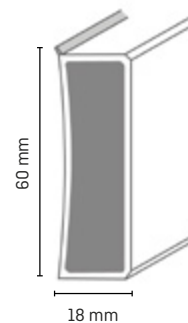
Farben



1013
weiss



1144
schwarz



WL 10/10, 20/20, 30/30

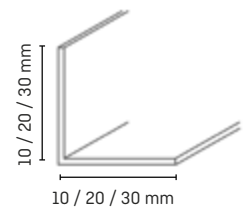


Passend zu folgenden Belagstypen

- Allrounder für Abdeckungen in Innen.-und Außenecken aller Art

Produktinformationen

- aus Polyblend auf Basis PVC
(sämtliche Inhaltsstoffe sind REACH-konform)
- bedruckt auf beiden Seiten




Alle Vertriebslinien

- WL 10/10: 1 VE = 20 x 2,5 m*
- WL 20/20: 1 VE = 10 x 2,5 m
- WL 30/30: 1 VE = 10 x 2,5 m

*WL 10/10 nur in weiss erhältlich!

Farben



Eckleiste 20



Passend zu folgenden Belagstypen

- Allrounder für Abdeckungen in Innenecken aller Art

Produktinformationen

- Aus Kunststoffhartschaum



Alle Vertriebslinien

- 1 VE = 20 x 2,5 m

Farben



Hohlkehlsysteme

• Einteiliges System:
HK 100

• Zweiteiliges System:
HK 15x15 / HK 20x20/
HK 25x25 / HK 30x30
+ EL 3,5 / EL 3,5 sk / EL 8

Um die erhöhten Hygieneanforderungen in sensiblen Umgebungen mit elastischen Bodenbelägen zu erfüllen, kommt das Hohlkehlsystem in Reinst- und Reinräumen, wie z. B. Großküchen, in der Lebensmittelindustrie, Laboren oder in Krankenhäusern zum Einsatz. Durch die Ausbildung einer Hohlkehle lassen sich die Beläge leichter im Sockelbereich reinigen und es kann sich weniger Schmutz ansammeln.

- ✓ Ermöglichen die perfekte Hohlkehlsockelausbildung
- ✓ Hohlkehle vereinfacht die Reinigung und Pflege
- ✓ Verhindert die Ansammlung von Schmutz und Bakterien
- ✓ Schutz vor Brüchen des Belages im Hohlkehlbereich

Mehr Informationen zu den Produkten finden Sie auf den folgenden Seiten.

HK 100

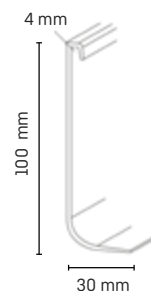


Passend zu folgenden Bodenbelagstypen

- Hohlkehlleiste für elastische Bodenbeläge

Produktinformationen

- Polyblend auf Basis PVC (sämtliche Inhaltsstoffe sind REACH-konform)
- für wandseitig hochgezogene Bodenbeläge



Alle Vertriebslinien

- 1 VE = 40 x 2,50 m

Farben



1137
weiss



0138
hellgrau



1436
alumetallic



0110
schwarz

HK 15/15, 20/20, 25/25



Passend zu folgenden Bodenbelagstypen

- Hohlkehlleiste für elastische Bodenbeläge

Produktinformationen

- Polyblend auf Basis PVC (sämtliche Inhaltsstoffe sind REACH-konform)
- für wandseitig hochgezogene Bodenbeläge

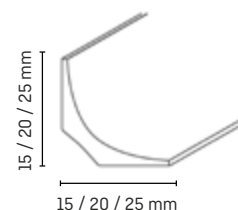
Verarbeitungsempfehlungen



Dölkeln
Sockelleistenschere



Klebeband UZIN



Alle Vertriebslinien

- HK 15/15: 1 VE = 20 x 2,5 m
- HK 20/20: 1 VE = 20 x 2,5 m
- HK 25/25: 1 VE = 20 x 2,5 m

Farben



uni

EL 3,5



Passend zu folgenden Bodenbelagstypen

- Hohlkehlleiste für elastische Bodenbeläge

Produktinformationen

- Polyblend auf Basis PVC (sämtliche Inhaltsstoffe sind REACH-konform)
- für wandseitig hochgezogene Bodenbeläge

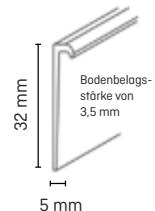
Verarbeitungsempfehlungen



Döllken
Sockelleistenschere



Döllken
Gehrungsschere



Großhandel

- 1 VE = 25 x 4 m

Farben



1137
weiss



0138
hellgrau



0146
dunkelgrau



0130
beige



0132
braun



0110
schwarz

selbstklebende Variante: EL 3,5 sk

Passend zu folgenden Bodenbelagstypen

- Hohlkehlleiste für elastische Bodenbeläge

Produktinformationen

- Polyblend auf Basis PVC (sämtliche Inhaltsstoffe sind REACH-konform)
- für wandseitig hochgezogene Bodenbeläge
- selbstklebend ausgestattet:
starke Haftung mit **Toptac-Markenklebeband von UZIN**
 - ✓ Systemgarantie
 - ✓ maßstabilisierend
 - ✓ lösungsmittelfrei
 - ✓ weichmacherresistent

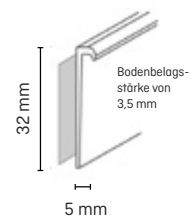
Verarbeitungsempfehlungen



Döllken
Sockelleistenschere



Döllken
Gehrungsschere



Großhandel

- 1 VE = 20 x 2,50 m

Farben



1137
weiss



0138
hellgrau



0146
dunkelgrau



0130
beige




0132
braun



0110
schwarz

EL 8



Passend zu folgenden Bodenbelagstypen

- Profil zum Einfassen von Bodenbelägen

Produktinformationen

- Aus Hart-Polyblend auf der Basis von PVC
(sämtliche Inhaltsstoffe sind REACH-konform)

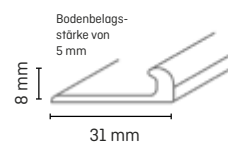
Verarbeitungsempfehlungen



Döllken
Sockelleistenschere



Döllken
Gehrungsschere



Großhandel

- 1 VE = 25 x 4 m

Farben



1137
weiss



0138
hellgrau



0146
dunkelgrau



0130
beige



0132
braun



0110
schwarz

Heizrohrverkleidungsleiste



Passend zu folgenden Bodenbelagstypen

- universell einsetzbar

Produktinformationen

- Hartkunststoff folienummantelt
- aus „doppelwandigem“ Kunststoff
- weiche Kunststofflippe erleichtert die Verlegung auch bei unebenen Wänden
- Rohrschellen dienen zur Stabilisierung der Heizungsrohre und als Befestigung der Leiste
- dekorgleiches Zubehör für eine perfekte Montage
- grob auf Gehrung sägen (Zubehör deckt den Schnitt ab)

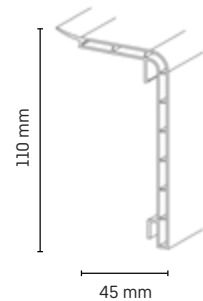
Verarbeitungsempfehlungen



Gehrungssäge



Döllken Ausklinkzange



Alle Vertriebslinien

- 1 VE = 10 x 2 m

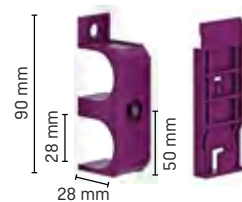
Zubehör

SB: 1 VE = 5 x 1 Stück



Befestigung


- Rohrschelle
- SB: 1 VE = 10 x 5 Stück



Einfach & schnell mit der Ausklinkzange Aussparungen für die Heizrohre ausklinken



Farben



Universal-Flachleiste selbstklebend

NEU!

Passend zu folgenden Bodenbelagstypen

- Vorsatzleiste für z.B. Balkon- oder Terrassentüren

Produktinformationen

- HDF-Kern, ummantelt mit dem chlorfreien Polyblend auf Basis PP
- Oberfläche ist resistent gegenüber mechanischer Beanspruchung und Feuchtigkeit
- schnelle Verarbeitung dank rückseitigem selbstklebendem Band
- stanzbar (geschlossene Außenecke)

Verarbeitungsempfehlungen



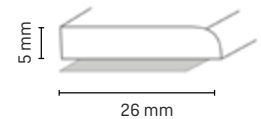
Döllken
Stanze



Döllken
Sockelleistenschere




Döllken
Gehrungsschere



Alle Vertriebslinien

- 1 VE = 40 x 2,50 m

Farben



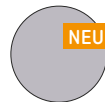
1013
weiss



1209
anthrazit




1408
weiss



1063
silber



1010
cappuccino



Viertelstab 12



Passend zu folgenden Bodenbelagstypen

- PVC-Leiste für Laminat

Produktinformationen

- Aus Kunststoffhartschaum (PVC)
- Gehrungsschnitte mit einer feinzahnigen Säge möglich
- Montage wahlweise durch Schrauben, Nageln oder Kleben
- Flexibles Anpassen an leichte Wölbungen der Wand
- Viele Einsatzmöglichkeiten durch gängige Dekore und Farben

Verarbeitungsempfehlungen



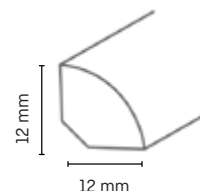
Döllken
Leistenstifte



Döllken
Sockelleistenschere



Döllken
Gehrungsschere



Alle Vertriebslinien

- 1 VE = 20 x 2,0 m

Farben



1137
weiss



2186
esche grau




2198
ahorn



2079
buche



2171
eiche dunkel



0110
schwarz

Viertelstab 15



Passend zu folgenden Bodenbelagstypen

- PVC-Leiste für Laminat

Produktinformationen

- Aus Kunststoffhartschaum (PVC)
- Gehrungsschnitte mit einer feinzahnigen Säge möglich
- Montage wahlweise durch Schrauben, Nageln oder Kleben
- Flexibles Anpassen an leichte Wölbungen der Wand
- Viele Einsatzmöglichkeiten durch gängige Dekore und Farben

Verarbeitungsempfehlungen



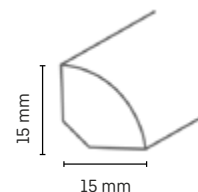
Döllken
Leistenstiffe



Döllken
Sockelleistenschere



Döllken
Gehrungsschere



Alle Vertriebslinien

- 1 VE = 20 x 2,5 m

Farben



1137
weiss



2171
eiche



2244
esche



2079
buche



0110
schwarz



1055
dunkelgrau

Weichsockelleisten



Für besonders sensible Umgebungen haben wir auch eine Lösung für Sie. Auf Wunsch sind die Weichsockelleisten auch als antibakterielle Variante erhältlich! Sie haben Fragen dazu? Nutzen Sie doch unsere Service-Hotline unter: +49 3643 4170 711.




Frei von schädlichen Weichmachern: Die Weichsockelleisten sind, entsprechend der REACH-Verordnung, phthalatfrei.

Die schnelle Art, für einen perfekten Abschluss zu sorgen - flexibel & unkompliziert

Die Weichsockelleisten zeichnen sich durch folgende Eigenschaften und Vorteile aus:

- für die Anwendung auf flexiblen Bodenbelägen
- im Handumdrehen angebracht
- schaffen eine harmonische Verbindung zwischen Wand und Boden
- sämtliche Weichsockelleisten sind, entsprechend der REACH-Verordnung, frei von schädlichen Weichmachern
- alle Weichleisten können auch auf Wunsch antibakteriell ausgestattet werden



Übersicht der Weichsockelleisten

[Großhandel | Alle Vertriebslinien]

	Seite
WL 50, 60, 80, 100	90
WLK 50, 60	94
WLK 70, 80, 100	95
WLK 50, 60, 80, 100 life	96
WLK 20 Remur	97
Weichsockelleiste basic	98
Knickwinkel basic	99

So flexibel wie unsere Sockelleisten ist auch unser Service.

Auf Anfrage sind auch andere Höhen als PVC-freie life Variante und in selbstklebender Ausführung erhältlich.



WL 50, 60, 80, 100



Passend zu folgenden Bodenbelagstypen

- Weichsockelleiste für Bodenbeläge PVC, CV und Linoleum

Produktinformationen

- aus Polyblend auf Basis PVC (sämtliche Inhaltsstoffe sind REACH-konform)



Verarbeitungsempfehlungen



Klebeband
UZIN



Gummi-
hammer



Gehrungs-
schere



Easy-Scooter




Sockelleistenschere



Alle Vertriebslinien

- 1 VE = 1 x 50 m (gerollt)

Farben WL 50



Farben WL 60



Farben WL 80, WL 100



Weil wir das Wichtigste im Fokus behalten, sind all unsere Weichleisten phthalatfrei.



Für besonders sensible Umgebungen haben wir auch eine Lösung für Sie. Auf Wunsch sind die Weichsockelleisten auch als antibakterielle Variante erhältlich! Sie haben Fragen dazu? Nutzen Sie doch unsere Service-Hotline: +49 3643 4170 711.



Klebt kraftvoller als je zuvor!



Die selbstklebende Weichleisten-Serie WLK

- ✓ Neue Geometrie für mehr Flexibilität.
- ✓ Starke Haftung dank Markenklebeband.
- ✓ Bis zu 50% Zeitersparnis durch bereits appliziertem Klebstoff.
- ✓ Easy-Scooter erleichtert zusätzlich die Verlegung.



Jetzt scannen und Tipps zur Verarbeitung
auf unserem YouTube-Kanal anschauen!

WLK 50, 60



Passend zu folgenden Bodenbelagstypen

- Weichsockelleiste für Bodenbeläge PVC, CV und Linoleum

Produktinformationen

- aus Polyblend auf Basis PVC (sämtliche Inhaltsstoffe sind REACH-konform)
- selbstklebend ausgestattet: starke Haftung mit **Remur-Markenklebeband von UZIN**
 - ✓ Systemgarantie
 - ✓ maßstablisierend
 - ✓ lösungsmittelfrei
 - ✓ weichmacherresistent



Verarbeitungsempfehlungen



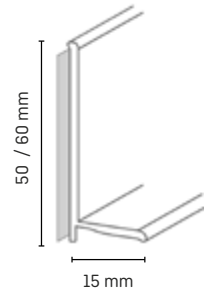
Gummihammer



Easy-Scooter



Sockelleisten-schere



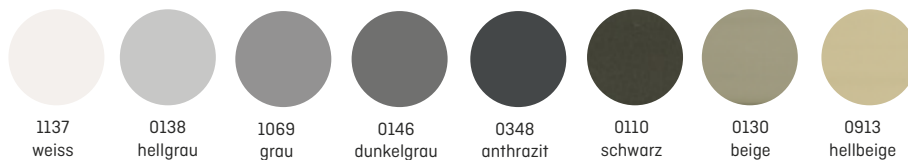
Alle Vertriebslinien

- 1 VE = 1 x 50 m (gerollt)

Farben WLK 50



Farben WLK 60



WLK 70, 80, 100



Passend zu folgenden Bodenbelagstypen

- Weichsockelleiste für Bodenbeläge PVC, CV und Linoleum

Produktinformationen

- aus Polyblend auf Basis PVC (sämtliche Inhaltsstoffe sind REACH-konform)
- selbstklebend ausgestattet: starke Haftung mit **Remur-Markenklebeband von UZIN**
 - ✓ Systemgarantie
 - ✓ maßstablisierend
 - ✓ lösungsmittelfrei
 - ✓ weichmacherresistent



Verarbeitungsempfehlungen



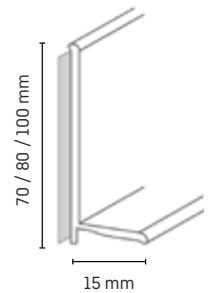
Gummihammer



Easy-Scooter



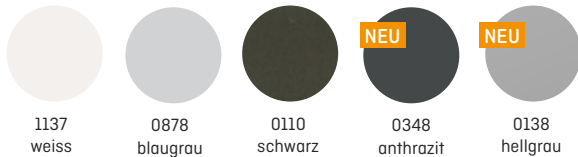
Sockelleisten-schere



Alle Vertriebslinien

- 1 VE = 1 x 50 m (gerollt)

Farben WLK 70



Farben WLK 80



Farben WLK 100



WLK 50, 60, 80, 100 life

Auslaufartikel

WLK life-
Varianten
auf Anfrage
erhältlich!

Passend zu folgenden Bodenbelagstypen

- Weichsockelleiste für Bodenbeläge PVC, CV und Linoleum

Produktinformationen

- aus elastischem, chlorfreiem Polyblend auf Basis EVA-PE-Gemisch
- chlor- und weichmacherfrei
- selbstklebend ausgestattet mit Markenklebeband



Phthalat-
FREI



www.blauer-engel.de/uz120

Verarbeitungsempfehlungen



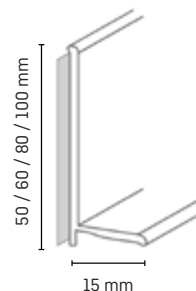
Gummi-
hammer



Easy-
Scooter



Sockelleisten-
schere



Alle Vertriebslinien

- 1 VE = 1 x 50 m (gerollt)

Farben WLK 50 life, 60 life, 80 life, 100 life



1137
weiss



0110
schwarz

Weitere Dekore auf
Anfrage erhältlich!

WLK 20 Remur

Passend zu folgenden Bodenbelagstypen

- Weichsockelleiste für Bodenbeläge PVC, CV und Linoleum

Produktinformationen

- aus Polyblend auf Basis PVC (sämtliche Inhaltsstoffe sind REACH-konform)
- als Innen- und Außenecke verwendbar
- knickbar
- selbstklebend ausgestattet:
starke Haftung mit **Remur-Markenklebeband von UZIN**
 - ✓ Systemgarantie
 - ✓ maßstabilisierend
 - ✓ lösungsmittelfrei
 - ✓ weichmacherresistent

Verarbeitungsempfehlungen



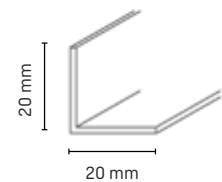
Gummi-
hammer



Easy-Scooter



Sockelleisten-
schere



Alle Vertriebslinien

- 1 VE = 1 x 50 m (gerollt)

Farben



1137
weiss



0146
dunkelgrau



0110
schwarz

Weichsockelleiste basic



Passend zu folgenden Bodenbelagstypen

- Weichsockelleiste für Bodenbeläge PVC, CV und Linoleum

Produktinformationen

- aus Polyblend auf Basis PVC
[sämtliche Inhaltsstoffe sind REACH-konform]
- selbstklebend ausgestattet mit werkseitig aufgetragenen Kleband

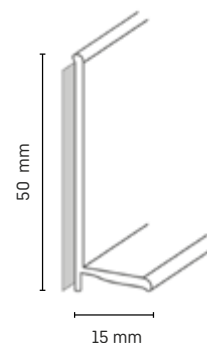
Verarbeitungsempfehlungen



Gummi-
hammer



Döllken
Sockelleisten-
schere




Für eine formstabile / maßstabile Verklebung empfehlen wir die WLK Profile mit Remur einzusetzen (siehe Seite 94, 95 und 97).

Alle Vertriebslinien


- 1 VE = 4 x 25 m
- 1 VE = 5 x 10 m



Farben (VE = 4 x 25 m)



Farben (VE = 4 x 10 m)



Knickwinkel basic



Passend zu folgenden Bodenbelagstypen

- Weichsockelleiste für Bodenbeläge PVC, CV und Linoleum

Produktinformationen

- Weiche Kunststoffleiste
- Als Innen- und Außenecke verwendbar
- Knickbar
- selbstklebend ausgestattet mit werkseitig aufgetragenen Klebeband

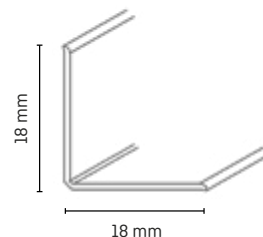
Verarbeitungsempfehlungen



Gummihammer



Dölkensockelleistenschere



Für eine formstabile / maßstabile Verklebung empfehlen wir die WLK Profile mit Remur einzusetzen (siehe Seite 94, 95 und 97).

Alle Vertriebslinien

- 1 VE = 4 x 25 m** (VE-Größe nur für weiss erhältlich)
- 1 VE = 5 x 5 m



Farben



1137 weiss**



1054 grau



0110 schwarz



0132 braun



0130 beige




2172 buche



0138 hellgrau



2175 eiche



2227 eiche rustikal



2211 nussbaum



Fußbodenprofile

Zuverlässiger Schutz an stark beanspruchten Stellen

Die Fußbodenprofile zeichnen sich durch folgende Eigenschaften und Vorteile aus:

- elegante Verbindung von Übergängen
- sichere Fixierung von unterschiedlichsten Belägen auf Treppen
- absolut verlässlich
- entsprechend der REACH-Verordnung, frei von schädlichen Weichmachern

Übersicht der Fußbodenprofile

(Großhandel | Alle Vertriebslinien)

	Seite
TKNG A 40	104
TKNG A 40 sk	105
TKNG A 45	106
TKNG A 45 sk	107
TKNG A 65	108
TKNG A 65 sk	109
TKNG 3,5 40	110
TKNG 2,5 40	111
Treppenwangenprofil TWP45/3	112
Stufenmattenwinkel	112
Einfassleiste SK	113
Doppeleinfassleiste SK	114
Kunststoffübergangprofil	115
Übergangprofil SK	115

Das neue innovative Treppenkanten- programm TKNG

Die nächste Stufe der Generation Treppenkanten ist erreicht: Ob als Aufsatz- oder Auflaufprofil, die neuen Treppenkanten der TKNG-Reihe sind ein leuchtendes Highlight durch ihre nachleuchtende Kante. Die Verlegung geht schnell von der Hand und spart Zeit und Nerven.



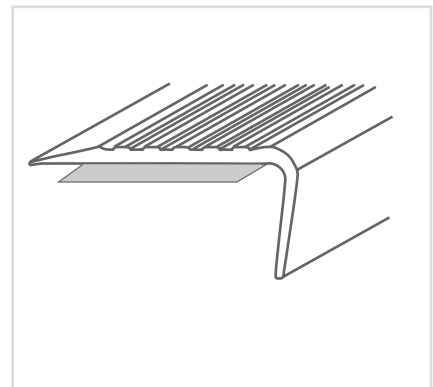
Rutschhemmend
mind. Rutschklasse R 10




schnelle Montage
...noch schneller mit den
selbstklebenden Varianten



Nachleuchtende Kante schützt
vor Stürzen und gibt Orientierung



Phthalatfrei: Bedenklos auch in sensiblen Bereichen oder Wohnräumen einsetzbar



Farbkombination	TKN-GA40	TKNG A45	TKNG A65	TKNG 2,5 40	TKNG 3,5 40
hellgrau/dunkelgrau	✓	✓	✓	✓	✓
dunkelgrau/hellgrau	✓	✓	✓	✓	✓
schwarz/hellgrau	✓	✓	✓	✓	✓
aluminium/dunkelgrau	✓	✓	✓	✓	✓
NEU: schwarz/schwarz	✓	✓	✓	✓	✓
champagner/dunkelgrau	✓	✓	✓	✓	✓
NEU: dunkelgrau/dunkelgrau	✓	✓	✓	✓	✓
selbstklebende Varianten erhältlich	✓	✓	✓	-	-

Sonderfarben und individuelle Farbkombinationen auf Anfrage möglich!

JETZT NEU: TKNG A 40, A 45 und A 65 auch in selbstklebender Ausführung erhältlich!



- ✓ einfach, schnell & sauber: 3 – 5 x schnellere Montage
- ✓ lösemittelfreie Verklebung
- ✓ starke Haftung mit dem Remur-Markenklebeband von UZIN
- ✓ jederzeit austauschbar
- ✓ kein Auslegen & Klebstoff vorstreichen nötig

TKNG A 40

nachleuchtende Kante

Passend zu folgenden Bodenbelagstypen

- Treppenkante bzw. Aufsatzprofil für Designbeläge, CV und Linoleum

Produktinformationen

- aus Polyblend auf Basis PVC (sämtliche Inhaltsstoffe sind REACH-konform)
- schlankes Erscheinungsbild
- rutschhemmend durch strukturierte Trittlfläche (gemäß DIN 51130:2014 - Rutschhemmungsklasse **R10**)
- schützt vor Stürzen in der Dunkelheit durch phosphoreszierende/ nachleuchtende Kante

Verarbeitungsempfehlungen



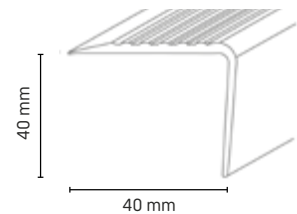
Döllken
Sockelleisten-
schere



Gummi-
hammer



Döllken
Gehrungs-
schere



Alle Vertriebslinien

- 1 VE = 10 x 2,5 m (für einen Aufschlag auch im Anbruch)



Nachleuchtende Kante schützt vor Stürzen in der Dunkelheit!



Farben

	0138	0146	1160	0110	1245	0110 NEU	0146 NEU
Basisfarbe	hellgrau	dunkelgrau	aluminium	schwarz	champagner	schwarz	dunkelgrau
Profil							
Rillenfarbe	0146 dunkelgrau	0138 hellgrau	0146 dunkelgrau	0138 hellgrau	0146 dunkelgrau	0110 schwarz	0146 dunkelgrau

TKNG A 40 sk

selbstklebende Ausführung

nachleuchtende Kante

Passend zu folgenden Bodenbelagstypen

- Treppenkante bzw. Aufsatzprofil für Designbeläge, CV und Linoleum

Produktinformationen

- aus Polyblend auf Basis PVC (sämtliche Inhaltsstoffe sind REACH-konform)
- schlankes Erscheinungsbild
- rutschhemmend durch strukturierte Trittläche (gemäß DIN 51130:2014 - Rutschhemmungsklasse **R10**)
- schützt vor Stürzen in der Dunkelheit durch phosphoreszierende/ nachleuchtende Kante
- **selbstklebende Ausführung** mit Remur-Markenklebeband von UZIN

Verarbeitungsempfehlungen



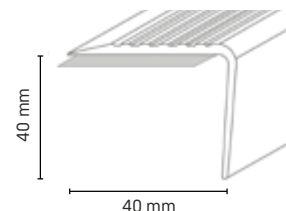
Döllken Sockelleisten-schere



Gummihammer



Döllken Gehrungs-schere



Alle Vertriebslinien

- 1 VE = 10 x 2,5 m (für einen Aufschlag auch im Anbruch)



Nachleuchtende Kante schützt vor Stürzen in der Dunkelheit!

i

Farben

Basisfarbe	0138	0146	1160	0110	1245	0110	0146
Profil	hellgrau	dunkelgrau	aluminium	schwarz	champagner	schwarz	dunkelgrau
Rillenfarbe	0146	0138	0146	0138	0146	0110	0146
	dunkelgrau	hellgrau	dunkelgrau	hellgrau	dunkelgrau	schwarz	dunkelgrau



3 – 5 x schnellere Montage ✓

lösemittelfreie Verklebung, starke Haftung ✓

kein Auslegen & Klebstoff vorstreichen nötig ✓



Jetzt einfache Verlegung anschauen!

TKNG A 45

nachleuchtende Kante

Passend zu folgenden Bodenbelagstypen

- Treppenkante bzw. Aufsatzprofil für Designbeläge, CV und Linoleum

Produktinformationen

- Aufsatzprofil aus Polyblend auf Basis PVC
- (sämtliche Inhaltsstoffe sind REACH-konform)
- schlankes Erscheinungsbild
- rutschhemmend durch strukturierte Trittfläche (gemäß DIN 51130:2014 - Rutschhemmungsklasse mind. R10)
- schützt vor Stürzen in der Dunkelheit durch phosphoreszierende/ nachleuchtende Kante

Verarbeitungsempfehlungen



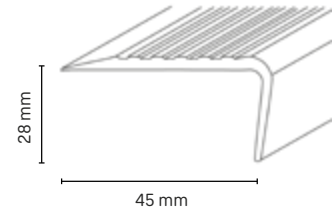
Döllken
Sockelleisten-
schere



Gummi-
hammer



Döllken
Gehrungs-
schere



Alle Vertriebslinien

- 1 VE = 10 x 2,5 m (für einen Aufschlag auch im Anbruch)



Nachleuchtende Kante schützt vor Stürzen in der Dunkelheit!



Farben

Basisfarbe	0138	0146	1160	0110	1245	0110	0146
Profil	hellgrau	dunkelgrau	aluminium	schwarz	champagner	schwarz	dunkelgrau
Rillenfarbe	0146	0138	0146	0138	0146	0110	0146
	dunkelgrau	hellgrau	dunkelgrau	hellgrau	dunkelgrau	schwarz	dunkelgrau

TKNG A 45 sk

selbstklebende Ausführung

nachleuchtende Kante

Passend zu folgenden Bodenbelagstypen

- Treppenkante bzw. Aufsatzprofil für Designbeläge, CV und Linoleum

Produktinformationen

- Aufsatzprofil aus Polyblend auf Basis PVC
- (sämtliche Inhaltsstoffe sind REACH-konform)
- schlankes Erscheinungsbild
- rutschhemmend durch strukturierte Trittpläche (gemäß DIN 51130:2014 - Rutschhemmungsklasse mind. **R10**)
- schützt vor Stürzen in der Dunkelheit durch phosphoreszierende/ nachleuchtende Kante
- **selbstklebende Ausführung** mit Remur-Markenklebeband von UZIN

Verarbeitungsempfehlungen



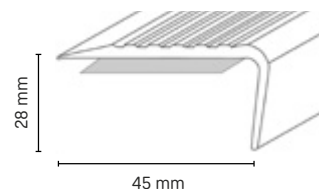
Döllken Sockelleisten-schere



Gummi-hammer



Döllken Gehrungs-schere



Alle Vertriebslinien

- 1 VE = 10 x 2,5 m (für einen Aufschlag auch im Anbruch)



Nachleuchtende Kante schützt vor Stürzen in der Dunkelheit!



Farben selbstklebende Ausführung

Basisfarbe	0138	0146	1160	0110	1245	0110	0146
Profil	hellgrau	dunkelgrau	aluminium	schwarz	champagner	schwarz	dunkelgrau
Rillenfarbe	0146	0138	0146	0138	0146	0110	0146
	dunkelgrau	hellgrau	dunkelgrau	hellgrau	dunkelgrau	schwarz	dunkelgrau



3 – 5 x schnellere Montage ✓

lösemittelfreie Verklebung, starke Haftung ✓

kein Auslegen & Klebstoff vorstreichen nötig ✓



Jetzt einfache Verlegung anschauen!



TKNG A 65



Passend zu folgenden Bodenbelagstypen

- Treppenkante bzw. Aufsatzprofil für Designbeläge, CV und Linoleum

Produktinformationen

- Aufsatzprofil aus Polyblend auf Basis PVC
- (sämtliche Inhaltsstoffe sind REACH-konform)
- schlankes Erscheinungsbild
- rutschhemmend durch strukturierte Trittfläche (gemäß DIN 51130:2014 - Rutschhemmungsklasse mind. **R10**)
- schützt vor Stürzen in der Dunkelheit durch phosphoreszierende/ nacheuchtende Kante

Verarbeitungsempfehlungen



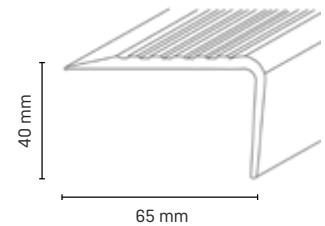
Döllken
Sockelleisten-
schere



Gummi-
hammer



Döllken
Gehrungs-
schere



Alle Vertriebslinien

- 1 VE = 10 x 2,5 m (für einen Aufschlag auch im Anbruch)



Nacheuchtende Kante schützt vor Stürzen in der Dunkelheit!



Farben



Basisfarbe	0138	0146	1160	0110	1245	0110 NEU	0146 NEU
Profil	hellgrau	dunkelgrau	aluminium	schwarz	champagner	schwarz	dunkelgrau
Rillenfarbe	0146	0138	0146	0138	0146	0110	0146
	dunkelgrau	hellgrau	dunkelgrau	hellgrau	dunkelgrau	schwarz	dunkelgrau

TKNG A 65 sk

selbstklebende Ausführung

nachleuchtende Kante

Passend zu folgenden Bodenbelagstypen

- Treppenkante bzw. Aufsatzprofil für Designbeläge, CV und Linoleum

Produktinformationen

- Aufsatzprofil aus Polyblend auf Basis PVC (sämtliche Inhaltsstoffe sind REACH-konform)
- schlankes Erscheinungsbild
- rutschhemmend durch strukturierte Trittläche (gemäß DIN 51130:2014 - Rutschhemmungsklasse mind. **R10**)
- schützt vor Stürzen in der Dunkelheit durch phosphoreszierende/ nachleuchtende Kante
- **selbstklebende Ausführung** mit dem Remur-Markenklebeband von UZIN auf Anfrage

Verarbeitungsempfehlungen



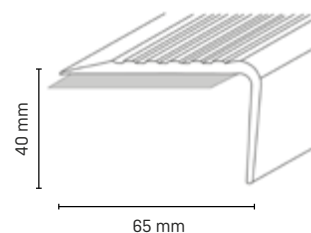
Döllken Sockelleisten-schere



Gummi-hammer



Döllken Gehrungs-schere



Alle Vertriebslinien

- 1 VE = 10 x 2,5 m (für einen Aufschlag auch im Anbruch)



Nachleuchtende Kante schützt vor Stürzen in der Dunkelheit!

i

Farben selbstklebende Ausführung

Basisfarbe	0138	0146	1160	0110	1245	0110	0146
Profil	hellgrau	dunkelgrau	aluminium	schwarz	champagner	schwarz	dunkelgrau
Rillenfarbe	0146	0138	0146	0138	0146	0110	0146
	dunkelgrau	hellgrau	dunkelgrau	hellgrau	dunkelgrau	schwarz	dunkelgrau



3 – 5 x schnellere Montage ✓

lösemittelfreie Verklebung, starke Haftung ✓

kein Auslegen & Klebstoff vorstreichen nötig ✓




Jetzt einfache Verlegung anschauen!



TKNG 3,5 40

nachleuchtende Kante



Passend zu folgenden Bodenbelagstypen

- Treppenkante bzw. Aufsatzprofil für Designbeläge, CV und Linoleum

Produktinformationen

- Aufsatzprofil aus Polyblend auf Basis PVC
- (sämtliche Inhaltsstoffe sind REACH-konform)
- schlankes Erscheinungsbild
- rutschhemmend durch strukturierte Trittfläche (gemäß DIN 51130:2014 - Rutschhemmungsklasse mind. **R10**)
- phosphoreszierende/ nachleuchtende Kante

Verarbeitungsempfehlungen



Döllken
Sockelleistenschere

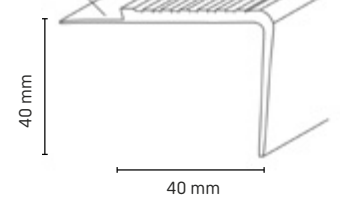


Gummi-
hammer



Döllken
Gehrungsschere

3,5 mm Boden-
belagsstärke



Alle Vertriebslinien

- 1 VE = 10 x 2,5 m
(für einen Aufschlag
auch im Anbruch)

Farben



Basisfarbe 0138
Profil hellgrau
Rillenfarbe 0146
dunkelgrau



Basisfarbe 0146
Profil dunkelgrau
Rillenfarbe 0138
hellgrau



Basisfarbe 1160
Profil aluminium
Rillenfarbe 0146
dunkelgrau



Basisfarbe 0110
Profil schwarz
Rillenfarbe 0138
hellgrau



Basisfarbe 1245
Profil champagner
Rillenfarbe 0146
dunkelgrau



Basisfarbe 0110
Profil schwarz
Rillenfarbe 0110
schwarz



Basisfarbe 0146
Profil dunkelgrau
Rillenfarbe 0146
dunkelgrau




Nachleuchtende Kante schützt vor Stürzen in der Dunkelheit!



Mit den nachleuchtenden
Treppenkanten TKNG ...

TKNG 2,5 40

nachleuchtende Kante



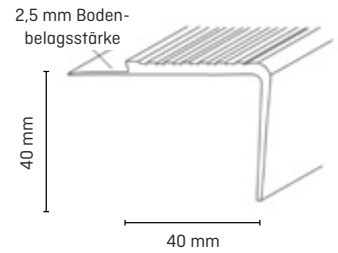

Passend zu folgenden Bodenbelagstypen

- Treppenkante bzw. Aufsatzprofil für Designbeläge, CV und Linoleum

Produktinformationen

- Aufsatzprofil aus Polyblend auf Basis PVC
- (sämtliche Inhaltsstoffe sind REACH-konform)
- schlankes Erscheinungsbild
- rutschhemmend durch strukturierte Trittläche (gemäß DIN 51130:2014 - Rutschhemmungsklasse mind. **R10**)
- phosphoreszierende/ nachleuchtende Kante

Verarbeitungsempfehlungen



Alle Vertriebslinien

- 1 VE = 10 x 2,5 m (für einen Aufschlag auch im Anbruch)



Farben

Basisfarbe	0138	0146	1160	0110	1245	0110	0146
Profil	hellgrau	dunkelgrau	aluminium	schwarz	champagner	schwarz	dunkelgrau
Rillenfarbe	0146	0138	0146	0138	0146	0110	0146
	dunkelgrau	hellgrau	dunkelgrau	hellgrau	dunkelgrau	schwarz	dunkelgrau

Nachleuchtende Kante schützt vor Stürzen in der Dunkelheit!



...Licht ins Dunkel bringen

Treppenwangenprofil TWP45/3



Passend zu folgenden Belagstypen

- Seitenabschluss für Treppen

Produktinformationen

- Aus Polyblend auf Basis ABS
- Zur perfekten Abdeckung der Treppenwangen

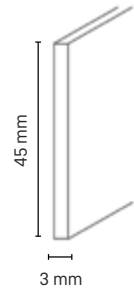
Verarbeitungsempfehlungen



Döllken
Sockelleisten-
schere



Döllken
Gehrungs-
schere



Alle Vertriebslinien

- 1 VE = 20 x 2,5 m

Farben



1230
weiss

Stufenmattenwinkel

NEU

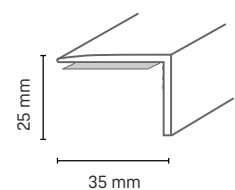
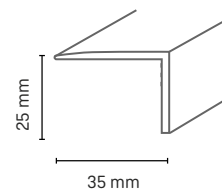
Auch als
selbstklebende
Ausführung
auf Anfrage
erhältlich!

Passend zu folgenden Belagstypen

- Zur Schonung von Treppenstufen

Produktinformationen

- aus Hart-PVC, ideal für Teppich-Stufenmatten
- Stufenmattenwinkel gibt dem Belag Form und den Halt an der Kante
- Profile werden auf die Rückseite vom Fußbodenbelag aufgeklebt



selbstklebende
Variante

Alle Vertriebslinien

- 1 VE = 100 x 0,63 m

Farben



uni

Einfassleiste SK

selbst-
klebend

Passend zu folgenden Bodenbelagstypen

- PVC- und Teppichböden mit einer Materialstärke von 3–5 mm

Produktinformationen

- Flexible Anpassung durch elastische Weichlippe
- Abdeckung unsauberer Schnittkanten
- Elastischer Kunststoff - kinderleicht mit einem Teppichmesser oder einer geeigneten Schere zu schneiden
- Einfach und ohne Werkzeug zu verlegen durch Selbstklebebeschichtung auf der Unterseite
- Selbstklebend
- SB-verpackt mit Montageanleitung

Verarbeitungsempfehlungen



Döllken
Sockelleisten-
schere



Döllken
Gehrungs-
schere



Alle Vertriebslinien

- 1 VE = 10 x 1 m

Farben



1054
grau



0110
schwarz

Doppeleinfassleiste SK

selbst-
klebend

Passend zu folgenden Bodenbelagstypen

- PVC- und Teppichböden

Produktinformationen

- Flexible Anpassung durch elastische Weichlippe
- Abdeckung unsauberer Schnittkanten
- Kinderleicht mit einem Teppichmesser oder einer geeigneten Schere zu schneiden
- Einfach und ohne Werkzeug zu verlegen durch Selbstklebebeschichtung auf der Unterseite
- Elastischer Kunststoff
- SB-verpackt mit Montageanleitung

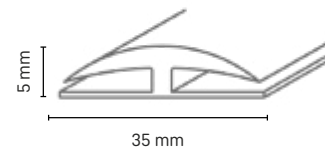
Verarbeitungsempfehlungen



Döllken
Sockelleisten-
schere



Döllken
Gehrungs-
schere



Alle Vertriebslinien

- 1 VE = 10 x 1 m

Farben



0875
sandbraun



1065
braun



1054
grau



0110
schwarz

Kunststoffübergangsprofil



Produktinformationen

- Robuste Übergangsleiste aus extra hartem Kunststoff
- Mit feinzahziger Säge zuzuschneiden
- Einfach mit den mitgelieferten Schrauben und Dübeln aufzuschrauben
- Unsaubere Schnittkanten der Bodenbeläge werden verdeckt und der Übergang wird dauerhaft geschützt
- Flexibilität bei der Gestaltung durch große Farbvielfalt
- SB-verpackt mit Montageanleitung, inkl. Dübel und farblich abgestimmten Schrauben

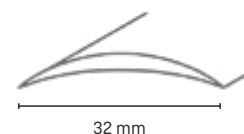
Verarbeitungsempfehlungen



Döllken
Sockelleisten-
schere



Döllken
Gehrungs-
schere



32 mm

Alle Vertriebslinien

- SB: 1 VE = 10 x 1 m

Farben



0130
beige



1054
grau



1065
braun



0110
schwarz

Übergangprofil SK



selbst-
klebend

Produktinformationen

- Flexible Anpassung durch elastische Weichlippe an PVC- und Teppichböden mit einer Materialstärke von 3–5 mm
- Abdeckung unsauberer Schnittkanten
- Kinderleicht mit einem Teppichmesser oder geeigneten Schere zu schneiden dank elastischem Kunststoff
- Einfache Verlegung: Selbstklebebeschichtung auf der Unterseite
- SB-verpackt mit Montageanleitung

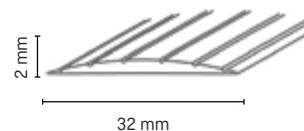
Verarbeitungsempfehlungen



Döllken
Sockelleisten-
schere



Döllken
Gehrungs-
schere



32 mm

Alle Vertriebslinien

- 1 VE = 10 x 1 m

Farben



1054
grau



0875
sandbraun



1065
braun

Werkzeuge -
Sauber verarbeitet
und sicher befestigt

Döllken Profiles
SURTECO GROUP

FLOORBOARD




Mit unseren Spezialisten vom Team Döllken meistern Sie spielend große Herausforderungen

Die Werkzeuge von Döllken Profiles sind einzigartig und bieten verschiedene Eigenschaften und Vorteile:

- ein hohes Arbeitstempo bei der Verlegung
- qualitativ einwandfreie Ergebnisse
- ein umfassendes Sortiment an bewährten Systemwerkzeugen
- für die schnelle, saubere und sichere Befestigung sorgt zusätzlich das Heißschmelzkleber-Befestigungssystem

Übersicht der Werkzeuge

	Seite
Kerbstanze Typ 2001	118
Stanzenzubehör: Spannhebel XL und Anpresseinsätze	119
Stanzenzubehör: Stützböcke	119
Werkzeugkoffersets	120
Heißschmelz-Klebesystem	122
Verstellbarer LVT-Streifenschneider	124
Ersatzklingen für LVT-Streifenschneider	124
Auslinkzange	125
Spezialmarker für die Sockelleistenmontage	126
Trockenklebebander	126
Easy-Scooter	128
Montage-Hammer	128
Sockelleistenschere	129
Gehrungsschere	129
Parkettset	130
Schlagholz zur Parkettverlegung	131
Zugeisen zur Parkettverlegung	131
Holzkeile zur Parkettverlegung	132
Kunststoffkeile geriffelt	132
Spanngurt zur Parkettverlegung	133



Jetzt Kanal abonnieren und kein Video mehr verpassen!



Kerbstanze Typ 2001


für alle Döllken Kernsockelleisten




Alle mit der Stanze zu verarbeitenden Leisten sind mit diesem Icon gekennzeichnet.

Produktinformationen

- zum Stanzen aller Döllken Kernsockelleisten;
- einfach und effizient fugenlose, geschlossene Außen-, Innenecken und Endkappen stanzen
- durch einfaches Umstecken oder Umrüsten auf den Spannhebel XL* auch für Kernsockelleisten mit 16 mm Kern (Cubu flex life XL, Cubu XL Touch & Style und Hamburger Stil) geeignet
- einfaches Ermitteln des Stanzpunktes mit der neuentwickelten Messschablone
- Zubehör wie Stanzkoffer, Anpresseinsätze zum Stanzen von Designbelagsstreifen speziell bei den Kernsockelleisten D 60 oder C 60 erhältlich



Nr.	Döllken Stanzen Bezeichnung	Artikel-Nr.
1	Kerbstanze Typ 2001	5112900
2	Grundplatte für Stanze Typ 2001	5106890
3	Schutzhülle	5116321
4+5	Griff mit Feder für Stanze Typ 2001	5106894
6	Ersatzmesser für Stanze Typ 2001	5112706
7	Ersatzfeder für Stanze Typ 2001	5106897
8	Messschablone für Stanze Typ 2001	5116558
9	Stanzen-Anpresseinsätze für Designböden	5105434
10	Spannhebel XL für Stanze Typ 2001	5111423
11	Stanzenkoffer (nur für Stanze) (leer)	5903192



- Die Stanze ist einzeln im passenden Koffer inklusive Messschablone oder in den Werkzeugkoffersets erhältlich!
- Es können Teile der Stanze einzeln nachbestellt werden.

Stanzenzubehör: Spannhebel XL und Anpresseinsätze



Alle mit Spannhebel-XL zu verarbeitenden Leisten sind mit diesem Icon gekennzeichnet.



Anpresseinsätze für Designböden



Anpresseinsätze für die HSL (siehe S. 46)

Produktinformationen

Spannhebel XL

- für winkeltgerechte Schnittkanten – schnell und sauber
- ideal für Sockelleisten mit 16 mm dicken Kern zur extra großen Überdeckung
- schwarzer Hebel: Cubu XL, Cubu XL Touch & Style, Hamburger Stil Serie

Anpresseinsätze

- zum Stanzen von Designbelägen bei heterogenen Designbelägen mit Softrücken ist vorher die Eignung per Test zu prüfen
- Einstanzen der Belagsstreifen mittels der Anpresseinsätze können die Belagsstreifen mühelos spannungsfrei in die Profile eingeklebt werden



Stanzenzubehör: Stützböcke



Produktinformationen

- für die optimale Auflage der Kernsockelleisten beim Stanzen
- geeignet für folgende Kernsockelleisten: EP flex life, Cubu flex life, Cubu flex life XL, Cubu XL Touch & Style, Cubu flex life Premium, Cubu Stone & Style, Cubu Touch & Style, Hamburger Stil
- die Profile mit 5 mm Kern werden ohne die Stützböcke gestanzt
- auch zum Nachrüsten erhältlich



Kerbstanze Typ 2001 mit Schutzhülle

Werkzeugkoffersets



Produktinformationen

- der robuste und stabile Werkzeugkoffer fasst alle Systemwerkzeuge auf einmal – alles ist mit einem Griff erreichbar und sicher untergebracht
- kompatibel mit vielen gängigen Geräteköffern/ Systainern für Bohrmaschinen, Akkuschauber etc. und lässt sich als Koffersystem verbinden, stapeln oder mit einem Transportroller bewegen
- unbestückt oder in 2 verschiedenen Optionen (mit Werkzeugen) erhältlich
- umfangreiches Zubehör zum Messen, Stanzen, Schneiden und Kleben aller Döllken Kernsockelleisten
- noch einfacheres Ermitteln der Stanzpunkte mit der neuentwickelten Messschablone
- alle Bestandteile sind auch einzeln erhältlich und in nebenstehender Tabelle aufgeführt

Nr.	Bezeichnung	Artikel-Nr.
1	Kerbstanze Typ 2001	5112900
2	Messschablone für Stanze Typ 2001	5116558
3	Systainer Werkzeugkofferset (leer)	5905625
4	Stanzen-Anpresseinsätze für Designböden	5105434
5	Spannhebel XL für Stanze Typ 2001	5111423
6	verstellbarer LVT-Streifenschneider	5120310
7	Heißklebepistole 220 mit passendem Koffer	5105420
8	Sockelleistenschere	5105419
9	Heißklebesticks (transparent)	
	• 1 VE: 1 Kunststoffeimer 5 kg (66 Sticks)	5105424
	• 1 VE: 5 Folien-Beutel mit je 2 kg (27 Sticks) = 10 kg	5105422
	Kleines Werkzeugkofferset	5112465
	Großes Werkzeugkofferset mit HKP 220	5112425
	Inlay Stanzenkoffer für alte HKP 220	5120010

Das Kofferset ist in zwei Optionen erhältlich:

1 KLEINES WERKZEUGKOFFERSET

bestehend aus:

- ✓ Stanze
- ✓ Stützböcke
- ✓ Schutzhülle (montiert)
- ✓ Messschablone
- ✓ Stanzenkoffer
- ✓ Spannhebel XL
- ✓ Trageriemen
- ✓ Ölfläschchen
- ✓ Sockelleistenschere
- ✓ Zollstock
- ✓ Anpresseinsätze
- ✓ Sockelleistenmarker

Art.-Nr.: 5112465



2 GROSSES WERKZEUGKOFFERSET MIT HKP 220

bestehend aus:

- ✓ kleines Stanzenkofferset
- + Heißklebepistole HKP 220
- + 10 Klebesticks (transparent)
- + neuer verstellbarer LVT-Streifenschneider (inkl. Ersatzklingen)

Art.-Nr.: 5112425

Ab sofort
standardmäßig
mit verstellbarem
LVT-Streifenschneider



Jetzt scannen und unsere Werkzeuge im Einsatz anschauen:
youtube.com/DöllkenProfilesGmbH

Heißschmelz-Klebesystem



Produktinformationen

- Für das professionelle, schnelle und exakte Verkleben von Kernsockelleisten und Systemsockelleisten mit dem Döllken Profiles Heißschmelzkleber HKS 18/300

Bestehend aus

- Heißklebepistole HKP 220 inkl. Koffer, gekröpfter Düse und 4,2 m Kabel
- Heißschmelzkleber HKS 18/300 (transparent) zur Verarbeitung mit der Heißklebepistole HKP 220

Alle mit dem Heißschmelzkleber zu verarbeitenden Leisten sind mit diesem Icon gekennzeichnet.



Reserveonderdelen voor
hotmeltlijmpistolen
HKP 220 & HKP 2.0 E:



Vervangend mondstuk
Artikelnr. 5105884



HKP 220
Artikelnr: 5105420

Unschlagbares Team



Eimer praktisch wieder auffüllbar mit den nachkaufbaren Folien-Beuteln

Heißschmelzkleber
HKS 18/300 transparent
Art.-Nr.: 5105424



Heißschmelzklebepistole
HKP 220
Art.-Nr.: 5902810

Was unterscheidet den Döllken-Heißkleber von anderen Klebesticks:

- ✓ Stickdurchmesser ist 100 % akkurat (abweichende Durchmesser können die Pistole beschädigen)
- ✓ Hochwertige Rohstoffe stellen eine gleichbleibende Verklebequalität sicher
- ✓ Andere Sticks haben u.a. eine längere offene Zeit und verhindern ein schnelles und effizientes Arbeiten / Döllken Sticks haben eine offene Zeit von ca. 30 sec.
- ✓ Klebesticks sind REACH-zertifiziert
- ✓ Klebesticks sind Made in EU mit kontrollierter und zertifizierter Lieferkette

Jetzt scannen und HKP im Einsatz anschauen:



Wichtige Information



Die Döllken Heißklebepistole ausschließlich mit dem dazugehörigen Heißschmelzkleber verwenden!

Bezeichnung	Artikel-Nr.
Heißklebepistole 220 mit passendem Koffer	5105420
Heißklebesticks HKS 18/300 (transparent)	
• 1 VE: 1 Kunststoffeimer 5 kg (66 Sticks)	5105424
• 1 VE: 5 Folien-Beutel mit je 2 kg (27 Sticks) = 10 kg	5105422
Ersatzdüse	5105884

Warum sollten Sie nur Döllken Heißschmelzkleber verwenden?

Bei Nichtbeachtung kann es zu Schäden oder sogar zum Totalschaden der Heißklebepistole führen. Die Klebstoffe anderer Hersteller haben eine andere Zusammensetzung und andere Schmelzpunkte und können dadurch in die Förderkammer gelangen und dort die Mechanik komplett verkleben. Daneben muss man auch mit Beeinträchtigungen bei der Verarbeitung rechnen, denn der Fremdkleber hat nicht dasselbe Klebeverhalten und kann beim Verarbeiten stark tropfen.

verlieren Sie sämtliche Garantieansprüche.

Sie erkennen den Döllken-Klebestick an dem UV-Streifen in der Mitte der transparenten Sticks.

All unsere Klebestick werden nur unter dem Namen Döllken verkauft.

Bei Verwendung von Heißklebesticks von Fremdherstellern

Verstellbarer LVT-Streifenschneider



Einfache und genaue Einstellung



Produktinformationen

- Eignet sich zum Schneiden von Designbelagsstreifen für verschiedene Döllken-Profile (entsprechende Kennzeichnung am Streifenschneider vorhanden)
- einfache Verstellung mit wenigen Handgriffen von 38 bis 140 mm Breite
- sichere Fixierung der eingestellten Breite
- Eignung zum Schneiden von Designbelagsstreifen für die Kernsockelleisten D 60, C 60 und C 100
- im großen Stanzenkoffer enthalten oder einzeln erhältlich
- Art.-Nr.: 5120310





Alle mit dem Streifenschneider zu verarbeitenden Leisten sind mit diesem Icon gekennzeichnet.



JETZT NEU:

In beiden großen Stanzenkoffer-Sets enthalten. Auch einzeln erhältlich!

Ersatzklingen für LVT-Streifenschneider



Produktinformationen

- Klingenschliff und eine zusätzliche Beschichtung erhöhen die Lebensdauer und ermöglichen einen stabilen präzisen Schnitt
- Praktischer Sicherheitsdispenser um die Klingensreserve immer vor Ort zu haben - sichere und einfache Entnahme
- im großen Stanzenkoffer ist 1 VE enthalten
- 1 VE = Flipbox mit 10 Stück
- Art.-Nr.: 5901530



Jetzt scannen und Streifenschneider im Einsatz anschauen:



Auslinkzange



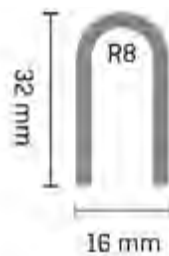
NEU



Mit der Auslinkzange lassen sich super schnell Kabelausführungen z.B. auch bei der neuen Lichtleiste Cubica Light System 80 ausschneiden.

Produktinformationen

- zum Ausklinken von Aussparungen aus Kunststoffprofilen „Kabelausführungen“ z. B.: Grundprofile Cubica LS und GP 20, S 60 flex life / S 100 flex life / KSO / TS 60 C 60/ D 60, C 100, HSL 6 / 8 / 10, USL 60
- weiterhin zum Ausklinken von Aussparungen aus Kunststoffgehäusen für die Elektro- und Sanitärinstallation geeignet
- zum Schneiden von Aussparungen bei Klebe-LVT oder anderen Fußbodenbelägen für Heizungsrohre
- saubere Schnittkanten, exaktes Schneiden der Weichlippen an der Sockelleiste
- gutes Handling, Zange öffnet selbsttätig
- Ergonomischer Griff für ausgezeichneten Komfort und ausgezeichnete Kontrolle bei der Anwendung
- Art.-Nr.: 5124984



- Schnittbreite: 16 mm
- Schnitttiefe 32 mm
- Länge 190 mm
- Gewicht 460 g



Heizungsrohre aussparen



Aussparungen bei LVT, Fußbodenbelägen



Kabelaussparungen



Alle mit Auslinkzange zu verarbeitenden Leisten sind mit diesem Icon gekennzeichnet.

Spezialmarker für die Sockelleistenmontage

NEU



Produktinformationen

- trocken abwischbar
- Strichstärke: 1 mm
- Farbe: schwarz
- anwendbar auf Kunststoff
- 1 Marker in allen Werkzeugkoffersets enthalten (ersetzt Bleistift)
- 1 VE: 25 Stück
- Art.-Nr.: 5125238



Auch im praktischen Aufsteller mit 25 Spezialmarkern erhältlich!



Trocken abwischbar
auf der Sockelleiste



Trockenklebebänder



Jetzt scannen und Trockenklebebänder im Einsatz anschauen:



Trockenklebebänder befinden sich nicht im Lieferprogramm von Döllken, bitte fragen Sie Ihren Großhändler.

i

Produktinformationen

- Zur Befestigung einer Vielzahl unserer Sockelleisten empfehlen wir das Ankleben mit Montagebändern (Toptac 35, Remur, Pomur und Contact 40) von UZIN
- Die Montageprodukte dieses Unternehmens sind perfekt auf die Befestigung von Döllken Sockelleisten abgestimmt. Das garantiert eine sichere, handwerker-gerechte Montage.



Alle mit UZIN Montagebändern zu befestigenden Leisten sind mit diesem Icon gekennzeichnet.

Floorboard



Produktinformationen

- Ideal zum Boden- und Fliesenlegen, Ausfugen und für Malerarbeiten
- FLOORBOARD, der unverwüsthliche Knieroller ist für jeden Profi ein Muss, der kniend Arbeiten verrichtet
- auch nach Stunden ist ein noch ermüdungsfreies Arbeiten möglich

Wozu brauche ich ein Floorboard:

- schont Knie und Rücken
- vielseitig einsetzbar und optimale Beweglichkeit
- hochstabile Konstruktion

Technische Daten:

- Größe: 57 x 33 x 9 cm [L x B x H]
- Belastbarkeit: bis 150 kg
- Gewicht: ca. 4 kg




Zusätzliche Verwendungsmöglichkeiten:

- Aufnahmefläche für Behälter: 30 x 40 cm [L x B]
- Ausbuchtung für Anrührreimer bis 31,5 cm Durchmesser

- Art.-Nr.: 5112265

Ersatzteile für das Floorboard:



Schaumkissen
Art.-Nr.: 5113929



Ersatzrollen
Art.-Nr.: 5113928

i

Bei Reparaturen der Werkzeuge wenden Sie sich bitte an Ihren Großhändler oder Fachmarkt!

Easy-Scooter



Der Easy-Scooter wird ohne Werkzeuge und Weichleiste ausgeliefert!

Die Sockelleistenschere und den Montagehammer finden Sie folgend und auf Seite 129, die Weichleisten ab Seite 90.

i

Produktinformationen

- Abrollgerät für schnelles und präzises Anbringen von Weichsockelleisten
- unverwüstliches Abrollgerät für jeden Verleger von Weichsockelleisten ein Muss
- Art.-Nr.: 5114160

Wozu brauche ich ein Abrollgerät für Weichsockelleisten:

- müheloses, schnelles, gleichmäßiges Abführen der Weichsockelleiste von der Rolle
- vielseitig einsetzbar und optimale Beweglichkeit
- Befestigungsmöglichkeit für Verlegewerkzeuge (Gummihammer/Sockelleistenschere)
- hochstabile Konstruktion



Alle mit dem Easy-Scooter zu verarbeitenden Leisten sind mit diesem Icon gekennzeichnet.

Technische Daten:

- Größe: ø 50 cm
- Belastbarkeit: bis 50 kg
- Gewicht: ca. 5 kg (ohne Weichsockelleistenrolle und Werkzeug)



Zusätzliche Verwendungsmöglichkeiten:

- Abführen von Randdämmstreifen, Kabel, Draht usw...

Montage-Hammer



Produktinformationen

- Praktischer Gummihammer für das Anschlagen von Sockelleisten
- durch das Anschlagen bei der Montage der Profile baut sich die notwendige Klebkraft auf
- stabile Ausführung (Profi-Qualität)
- weißer Kopf mit geringem Durchmesser hinterlässt keine schwarzen Streifen auf den Profilen oder am Boden
- Der Montage-Hammer ist einzeln erhältlich
- Art.-Nr.: 5112806



Alle mit dem Montagehammer zu verarbeitenden Leisten sind mit diesem Icon gekennzeichnet.

Sockelleistenschere



Klinge auch
als Ersatzteil
erhältlich:
Art.-Nr.
5105881

Produktinformationen

- zum exakten Schneiden von Leisten und Profilen
- Schnittlänge: 80 mm
- Robust und langlebig dank Carbon-Stahlklinge
- präzise Schnitte ohne hohen Kraftaufwand
- eingravierte Markierungen in Millimeter / Zoll
- Art.-Nr.: 5105419



Alle mit der Sockelleistenschere zu verarbeitenden Leisten sind mit diesem Icon gekennzeichnet.

Gehrungsschere



NEU

Produktinformationen

- für 45°-Schnitte von Leisten und Profilen
- Speziell zum Zuschneiden von Gehrungsschnitten von Profilen und Leisten bis zu einer Schnittlänge von max. 80 mm u.a. für Kunststoffprofile, Übergangsschienen, Dehnungsfugenprofile, Fliesenabschlussleisten, flachen Holzleisten, Viertelstäbe, Hohlkehlprofile, Dekorleisten
- eingravierte Markierungen in Millimeter / Zoll
- Präzise Schnitte ohne hohe Kraftaufwendung
- Art.-Nr.: 5126064



Alle mit der Gehrungsschere zu verarbeitenden Leisten sind mit diesem Icon gekennzeichnet.

Klinge auch
als Ersatzteil
erhältlich!
Art.-Nr.
5105881

Parkettset



Produktinformationen

- Zugeisen
- Schlagholz
- 24 Kunststoffkeile

Alle Vertriebslinien

- 1 VE = 6 Stück (SB verpackt)

Schlagholz zur Parkettverlegung



Produktinformationen

- Länge: 30 cm

Alle Vertriebslinien

- 1 VE = 12 Stück (SB verpackt)

Zugeisen zur Parkettverlegung



Produktinformationen

- Länge: 30 cm

Alle Vertriebslinien

- 1 VE = 6 Stück (SB verpackt)

Holzkeile zur Parkettverlegung



Produktinformationen

- 12 Stück
- mit Montageanleitung

Alle Vertriebslinien

- 1 VE = 10 Stück (SB verpackt)

Kunststoffkeile geriffelt




Produktinformationen

- 30 Stück im Karton

Alle Vertriebslinien

- 1 VE = 10 x 30 Stück (SB verpackt)

Spanngurt zur Parkettverlegung



Produktinformationen

- Gurtlänge: 5 m

Alle Vertriebslinien

- 1 VE = 5 Stück (SB verpackt)



Küchenprofile

Die saubere Verbindung zwischen Arbeitsplatte und Wand

Die Küchenprofile von Döllken Profiles sind einzigartig und bieten verschiedene Eigenschaften und Vorteile:

- passende Dekore zu zahlreichen Arbeitsplatten
- nützliches und aufeinander abgestimmtes Zubehör
- verschiedene Geometrien und Ausführungen

Übersicht der Küchenprofile

[Großhandel | Alle Vertriebslinien]

Wandanschlussleiste Design	136
Wandanschlussleiste Classic	137
Küchensockel U-Profil	138
Lüftungsgitter	138
Abschlussprofil für Arbeitsplatten	139
Verbindungsprofil	139
Verbinder für Arbeitsplatte	140
Verbindungsprofil Universal eckig	140
Abknickverbindungsprofil	141
Dampfsperre	141
Multifunktionsleiste Top Line	142

Wandanschlussleiste Design

**NEU: Selbstklebend
und verschraubbar**



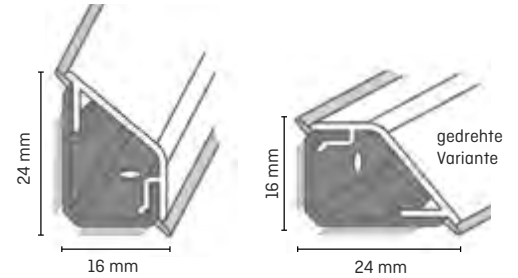
Passend zu folgenden Bodenbelagstypen

- Speziell für den Einsatz in der Küche

Produktinformationen

- Transparente, elastische Dichtlippe zur Abdeckung von Spalten und Fugen
- beidseitig Selbstklebestreifen und Bohrlöcher am Grundprofil für eine einfache Montage
- Profil 90° drehen für eine größere Überdeckung von 24 mm

Verarbeitungsempfehlungen



Alle Vertriebslinien

- 1 VE = 6 x 3,0 m (auch in 0,6 m lieferbar)

Zubehör

SB Innenecke, Außenecke: 1 VE = 5 x 1 Stück
SB Endkappen: 1 VE = 5 x 2 Stück



**Dekorgleiche
Kantenumleimer
(640 x 44 mm)
auf Anfrage erhältlich!**




Farbauswahl
0117 weiss 1020 sand 1087 braun 1090 grau
1063 silber 1085 beige 1010 dunkelbraun 1091 schokobraun
1084 sand 1086 hellbraun 1089 gelbbeige 1022 schwarz

**Für die gedrehte Variante ist das
Zubehör auf Anfrage erhältlich!**



Farben



Wandanschlussleiste Classic



Passend zu folgenden Bodenbelagstypen

- Speziell für den Einsatz in der Küche

Produktinformationen

- Optimaler Schutz gegen das Eindringen von Feuchtigkeit
- Vollflächig hochwertig direkt bedruckte Oberfläche inklusive Dichtlippen
- Farblich abgestimmte (Unifarben) Ecken und Endkappen
- Erhältlich für alle gängigen Arbeitsplatten
- zweiteilig: bestehend aus Grundprofil (zum Anschrauben zur Wand und Arbeitsplatte) und Deckprofil

Verarbeitungsempfehlungen



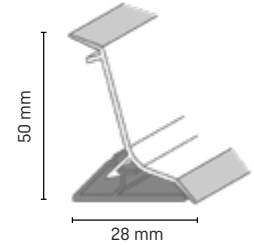
Sockelleisten-
schere



Schrauben



Gehrungssäge



Alle Vertriebslinien

- 1 VE = 10 x 3,0 m

Zubehör

- als Set erhältlich
- SB: Zubehörset bestehend aus
1 VE = 10x5 Stück:
2 x Innenecke (2 Stück), Außenecke (1 Stück)
und Endkappen (1 Paar)



Innenecke 90°
2 Stück,
Kunststoff
SB-verpackt



Außenecke 90°
1 Stück,
Kunststoff
SB-verpackt



Endkappen
1 Paar, Kunststoff
SB-verpackt

Farbauswahl
weiss
silbergrau
sardo granit
buche

Farben



1137
weiss



1139
silbergrau



2310
sardo granit



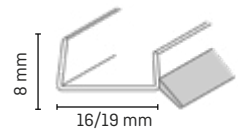
2297
buche

Küchensockel U-Profil



Produktinformationen

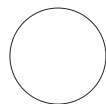
- Kunststoff
- Mit Weichlippe zum optimalen Schutz gegen Feuchtigkeit und Schmutz
- Für Küchenblende
- In 16 mm und 19 mm verfügbar



Alle Vertriebslinien

- 1 VE = 20 x 2,5 m

Farben



transparent

Lüftungsgitter



Produktinformationen

- Aluminium eloxiert
- für optimale Luftzirkulation unter Küchenarbeitsplatten und Blenden oder an Türen
- durch Steck-Montage zur Reinigung leicht herausnehmbar
- SB-verpackt mit Montageanleitung

Maße

- 500 x 70 mm (Außenmaß)
- 475 x 58 mm (Innenmaß)

Alle Vertriebslinien

- 1 VE = 4 x 1 Stück

Farben



silber

Abschlussprofil für Arbeitsplatten

Produktinformationen

- Aluminium eloxiert
- edler Abschluss für Arbeitsplatten
- SB-verpackt mit Montageanleitung

Alle Vertriebslinien

- 1 VE = 4 x 1 Stück

Farben



silber

Maße

- auf Anfrage erhältlich!
- Länge: in 0,60 oder 0,635 m erhältlich



Verbindungsprofil

Produktinformationen

- Aluminium eloxiert
- SB-verpackt mit Montageanleitung

Alle Vertriebslinien

- 1 VE = 5 x 1 Stück

Farben



silber

Eckverbinder Westag

- Stärke: 38 mm
- Länge: 0,6 m



Eckverbinder Hornitex / Resopal

- Stärke: 38 mm
- Länge: 0,6 m



Eckverbindungsprofil

- auf Anfrage erhältlich!
- Stärke: 38 mm
- Länge: 0,6 m oder 0,635 m erhältlich



Verbinder für Arbeitsplatte



Produktinformationen

- erhältliche Längen:
150 mm und 70 mm
- Eck- und Längsverbindungen
- 2 Stück

Alle Vertriebslinien

- 1 VE = 10 x 2 Stück

Verbindungsprofil Universal eckig



Produktinformationen

- Aluminium eloxiert
- Für runde Arbeitsplatten (Stärke: 38 mm)
- SB-verpackt mit Montageanleitung

Alle Vertriebslinien

- SB: 1 VE = 5 x 1 Stück

Farben



alu

Form A

- auf Anfrage erhältlich!
- Stärke: 38 mm
- Länge: 0,6 m und
0,635 m erhältlich!



Form B

- Stärke: 38 mm
- Länge: 0,6 m



Abknickverbindungsprofil

Produktinformationen

- speziell für Resopal-Arbeitsplatten

Alle Vertriebslinien

- 1 VE = 5 Stück

Farben



alu

Dampfsperre

Produktinformationen

- Alu-Klebefolie zum Schutz der Arbeitsplatten-Unterkante im Bereich von Backöfen und Geschirrspülern
- verhindert zuverlässig das Aufquellen der Arbeitsplatte durch Spülmaschinen- oder Backofendampf
- selbstklebend

Alle Vertriebslinien

- SB: 1 VE = 5 x 1 Stück

Maße

- Breite: 7,5 cm
- Länge: 1,0 m

Farben



aluminium

Multifunktionsleiste Top Line

Mittels passenden Zubehörteil (Innenecke) ist das Kaschieren von horizontalen und vertikalen Fugen möglich.




Produktinformationen

- Vielseitig einsetzbar: als perfekte Wandanschlussleiste in Küche und Bad oder z. B. zum Kaschieren von horizontalen und vertikalen Fugen zwischen Möbeln
- Veredlung mit einer modernen Echtmetall-Folie
- Selbstklebende, einfache Montage
- Sauberer Abschluss durch anpassungsfähige Weichlippen zu Wand und Arbeitsplatte
- Strapazierfähige Oberflächen bieten lange Lebensdauer, sind abriebfest und beständig gegen haushaltsübliche Reinigungsmittel
- [Grundprofil] Aus chlorfreiem Polyblend auf der Basis von ABS und flexiblen Weichlippen aus einem Thermoplastischen Elastomer (TPE) zu Wand und Arbeitsplatte
- [Deckprofil] Aus einem chlorfreiem Polyblend auf der Basis von ABS ummantelt mit einer Echtmetall-Folie

Verarbeitungsempfehlungen



Gehrungssäge



Alle Vertriebslinien

- 1 VE = 10 x 2,50 m
- 1 VE = 10 x 5,00 m (nur Dekor 1046 edelstahl gebuerstet lagernd verfügbar, übrige Farben auftragsbezogene Produktion)

Farben



Zubehörsatz

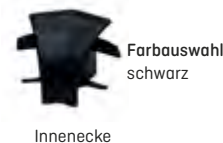
- SB: 1 VE = 10 Stück, bestehend aus Innenecken (4 x 90°, 2 x 135°), Außenecken (2 Stk.) und Endkappen (links u. rechts 2 Paar)



Zubehör

Innenecke (90°):

- 1 VE = 10 x 10 Stück



Innenecke

Innenecke (135°):

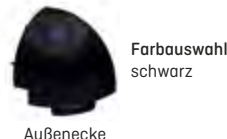
- 1 VE = 10 x 10 Stück



Innenecke

Außenecke:

- 1 VE = 10 x 10 Stück




Außenecke

Endkappen:

- 1 VE = 10 x 10 Stück



Endkappen links und rechts



Zubehör

Nützliche Helfer und Allrounder für den täglichen Einsatz

Übersicht des Zubehörs

(Alle Vertriebslinien)

Fugenfill-Set	146
Fugenfill-Tube oder -Kartusche	146
Fugenfill-Reiniger	146
Decor-Fill	147
Antirutschmatte	148
Antirutsch-Vlies	148
Kantenumleimer	149
Kantenschneider für Umleimer	149
Softkante	150
Paneelzwischen- und -abschlussprofil	151
Heizrohrrosette	151
Stahlstifte	152
Schrauben & Dübel	152
Leistenstifte	152
Klemmdübel und Fitschenstifte	152
ClipStar Metall Typ G	153
Befestigungsclip C	153

Profilstöße & Fugen problemlos mit Fugenfill schließen

- ✓ farbstabil
- ✓ feuchtigkeitsbeständig
- ✓ überlackierbar



Einfach scannen
und auf YouTube
ansehen!



Fugenfill-Set



Alle mit dem Fugenfill-Set zu verarbeitenden Leisten sind mit diesem Icon gekennzeichnet.



Produktinformationen

- perfektioniert die Verlegung für alle weißen Sockelleisten - für Stöße und Schattenfugen
- Profilstöße und Fugen problemlos schließen
- der pastöse IK-Füllstoff ist leicht von außen aufzutragen und passt sich jedem Spalt an
- entstehende Überstände des Füllers können ganz leicht mit einem Spachtel glatt gezogen und mit einem Reiniger entfernt werden
- Schraubtüllen als Ersatz auf Anfrage lieferbar

Zubehör

- Fugenfill
- Reiniger
- Schraubtülle
- Spachtel
- Baumwolltuch
- Filzschleifklotz

Bezeichnung	VE	Artikel-Nr.
Fugenfill Set Karton	1 x 1 Stück	5115427
Fugenfill Ersatzspitze	1 x 6 Stück	5116128
Fugenfill Kartusche 500g weiss	6 x 1 Stück	5124423
Fugenfill Reiniger 250ml	12 x 1 Stück	5124424
Fugenfill Tube weiss 150g	12 x 1 Stück	5124422

Fugenfill-Tube oder -Kartusche



Produktinformationen

- Fugenfill als praktische Einzeltube (150g) oder Kartusche (500g)
- Tube (150g): 1 VE = 12 x 1 Stück
- Kartusche (500g): 1 VE = 6 x 1 Stück

Reiniger



Wichtiger Hinweis:
Der Fugenfill-Reiniger darf nur bei unifarbene Leisten benutzt werden!

i

- Reiniger in der 250 ml-Flasche
- 1 VE = 12 Stück

Decor-Fill



Produktinformationen

- Tube, 30 g
- SB-verpackt mit Gebrauchsanleitung
- Reparaturpaste zum Ausbessern kleiner Schäden an Laminatböden

Alle Vertriebslinien

- 1 VE = 6 Stück (in einer der unten aufgeführten Farben, 1 Tube enthält 30 g, SB verpackt)

Farben



ahorn



buche



eiche hell



eiche natur



kirsche hell



eiche dunkel

A photograph showing a square, white, perforated anti-slip mat placed on a dark wood-look parquet floor. The mat is positioned in the corner of a room, with a light-colored carpet visible in the background. The mat has a grid of small circular holes.

Antirutschmatte

Produktinformationen

- Teppichunterlage für alle glatten und harten Böden
- Rutschfester Gitterbelag
- Formstabil und strapazierfähig
- Hygienisch und atmungsaktiv
- Verlängert die Lebensdauer des Teppichs durch Dämpfungseffekt
- Waschbar bis 30°C
- SB-verpackt

Maße

- Breite: 0,60 m
Länge: 1,30 m
- Breite: 0,80 m
Länge: 1,50 m

Alle Vertriebslinien

- 1 VE = 1 Stück (SB verpackt)

A photograph showing a square, light blue, non-woven anti-slip mat placed on a dark wood-look parquet floor. The mat is positioned in the corner of a room, with a light-colored carpet visible in the background. The mat has a fine, textured surface.

Antirutsch-Vlies

Produktinformationen

- Unterlage für Teppiche,
- Brücken und Läufer auf allen
- textilen Böden (auch für Hartböden geeignet)
- Rutschhemmend
- Fußbodenheizung geeignet
- Leicht zuschneidbar
- Waschbar bis 30°C
- SB-verpackt

Maße

- Breite: 0,80 m
Länge: 1,50 m

Alle Vertriebslinien

- 1 VE = 1 Stück (SB verpackt)

Kantenumleimer




Produktinformationen

- Zuverlässige Abdeckung von Schnittkanten
- aufbügelbare Melaminharzkante
- Umfangreiches Standardsortiment auf Lager, viele weitere Ausführungen kurzfristig lieferbar
- SB-verpackt mit Montageanleitung

Alle Vertriebslinien

- 1 VE= 10 x 5 m (in 20 mm Breite weitere Breiten auf Anfrage, SB verpackt)

Farben



Kantenschneider für Umleimer



Produktinformationen

- SB-verpackt mit Gebrauchsanleitung

Alle Vertriebslinien

- 1 VE = 8 Stück (SB verpackt)

Softkante



Produktinformationen

- Ideal für gebogene und gerade Kanten an Regalbrettern, Platten, Türen und Möbeln
- Unsaubere Furniere oder Schnittkanten werden elegant verdeckt
- Einfache Montage mit Kontaktkleber oder Heißklebepistole

In folgenden Größen erhältlich:

- 16 mm
- 19 mm (nur in weiss erhältlich)

Alle Vertriebslinien

- 1 VE = 10 x 1 Stück (Länge: 2m, SB verpackt)

Farben




1137
weiss



0110
schwarz

Paneelzwischen- und -abschlussprofil



Produktinformationen

- Kunststoff hart
- Für Plattenstärken bis 4,5 mm

Alle Vertriebslinien

- 1 VE = 10 x 2,6 m (SB verpackt)

Farben



1137
weiss

Heizrohrrosette



Produktinformationen

- Für einen harmonischen Abschluss von störenden Heizrohrübergängen an der Wand oder auf dem Boden
- Einfaches Zusammenstecken für einen sicheren Sitz
- Dauerhafter Halt durch zusätzliche Fixierung mit Klebstoff
- SB-verpackt mit Montageanleitung

In folgenden Größen erhältlich:

- 18 mm
- 22 mm

Alle Vertriebslinien

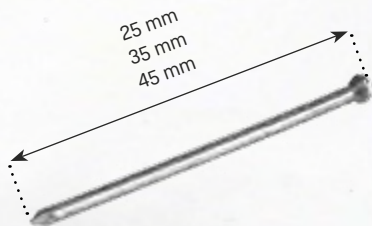
- 1 VE = 10 x 1 Stück (SB verpackt)

Farben



weiss

Stahlstifte



Produktinformationen

- für Sockelleisten
- nicht verzinkt
- erhältliche Längen:
 - 25 mm , 35 mm und 45 mm

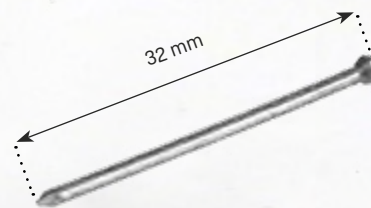
Alle Vertriebslinien

- 1 VE = 20 x 100 Stück (SB verpackt)



Alle mit den Stahlstiften zu verarbeitenden Leisten sind mit diesem Icon gekennzeichnet.

Leistenstifte



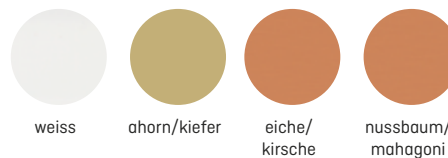
Produktinformationen

- Länge: 32 mm

Alle Vertriebslinien

- 1 VE = 20 x 100 Stück (SB verpackt)

Farben



Schrauben & Dübel



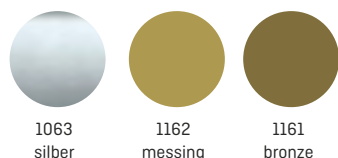
Produktinformationen

- erhältliche Länge (Schrauben): 25 mm, Durchmesser: 5 mm

Alle Vertriebslinien

- SB: 1 VE = 20 x 15 Stück (SB verpackt)

Farben



Klemmdübel und Fitschenstifte



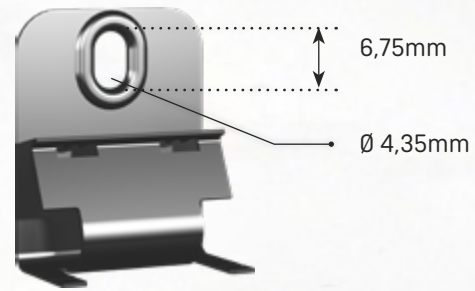
Produktinformationen

- Klemmdübel (schwarz) zur Befestigung von Klemmsockelleisten KL60 (siehe Seite 67)
- Fitschenstifte (verzinkt) 1,5 x 35mm

Alle Vertriebslinien

- 1 VE = 250 Stück (Fitschenstifte) (SB verpackt)
- 1 VE = 100 Stück (Dübel) (SB verpackt)

ClipStar Metall Typ G



Produktinformationen

- unsichtbare Befestigung von Sockelleisten
- Befestigung mittels mitgelieferten Schrauben und Dübeln
- einfache Montage

Alle Vertriebslinien

- 1 VE = 10 Beutel à 50 Stück (SB verpackt)
- 1 VE = 10 Beutel à 20 Stück (SB verpackt)



Alle mit dem ClipStar Metall Typ G zu verarbeitenden Leisten sind mit diesem Icon gekennzeichnet.

Befestigungsclip C



Produktinformationen

- unsichtbare Befestigung von Sockelleisten
USL 50 und Schaumleiste Classic 50
- Befestigung mit Schrauben und Dübeln
- einfache Montage

Alle Vertriebslinien

- 1 VE = 10 x 20 Stück (SB verpackt)

Natürlich nachhaltig!



Der nachhaltige Umgang mit Ressourcen ist uns sehr wichtig. Daher wird am Standort Grammetal ein Effizienzsteigerungsprojekt umgesetzt. Ziel ist es durch die Verwendung moderner LED-Beleuchtungstechnik, einer Druckluftoptimierung, sowie einer Maschinenabwärmerückgewinnung Energie einzusparen und damit auch den CO₂ Ausstoß signifikant zu senken. Zukünftig werden dadurch pro Jahr etwa 96 Tonnen CO₂ eingespart. Dieses Projekt wird durch den Europäischen Fonds für Regionale Entwicklung finanziell gefördert.

- **Zertifizierte Qualität**
- ISO 50001:2018 - Energiemanagement
- ISO 9001:2015 - Qualitätsmanagement
- ISO 14001:2015 - Umweltmanagementsysteme
- Sämtliche verwendeten Materialien sind REACH-konform.
- Sämtliche Kernsockelleisten werden aus chlorfreiem Kunststoff gefertigt, sie sind nach ISO 16000 zertifiziert emissionsarm.
- Verwendung von PVC ohne gesundheitsschädliche Schwermetalle.

Verantwortung für eine gemeinsame Zukunft


Als weltweit bekannter Hersteller von hochwertigen Kunststoffsockelleisten verpflichten wir uns für eine exzellente und nachhaltige Qualität. Fortlaufend prüfen wir alle gängigen Produkte im Hinblick auf ihre Zusammensetzung, ihre Verarbeitungsqualität und ihre Umweltverträglichkeit. Sei es die Wahl der verwendeten Rohstoffe oder die Optimierungen der Produktionsprozesse: Bei uns wird das Thema Umweltfreundlichkeit groß geschrieben. Auch nach der Montage unserer Sockelleisten hört unsere Verantwortung in puncto Nachhaltigkeit lange nicht auf. Deswegen setzen wir auf Zertifizierungen und ständige Qualitätskontrolle – für einen gesunden Lebensraum und ökologische Verträglichkeit.



In unserem Massivholzkatalog finden Sie unsere FSC- und PEFC-zertifizierten Holzleisten!



Nahezu alle Produkte sind Greenguard-Gold zertifiziert. Damit erfüllen sie die strengsten Anforderungen hinsichtlich der Emissionsreduzierung von Schadstoffen in die Raumluft.



Sämtliche Kernsockelleisten werden aus chlorfreiem Kunststoff gefertigt, sie sind nach ISO 16000 zertifiziert und emissionsarm.



Eine Vielzahl unserer Kunststoffsockelleisten (u.a. Treppenkanten, Weichleisten) werden ausschließlich mit phthalatfreien Weichmachern produziert.



Nahezu alle Kernsockelleisten und Weichsockelleisten der Serie "Life" sind mit dem Blauen Engel ausgezeichnet.

Alle Artikelnummern zu den
Produkten finden Sie online!

**Einfach nebenstehenden
QR-Code scannen >>**



**Alle Artikelnummern
zu den Produkten**



Wichtige Änderungen im
Sortiment und die aktuellste
Online-Version des Katalogs
finden Sie immer auf unserer
Website doellken-profiles.com

Döllken Profiles GmbH
Industriestraße 1
59199 Bönen
T: +49 3643 4170 711
F: +49 3643 4170 330
info@doellken-profiles.com
www.doellken-profiles.com
Follow us:   